

2 Маусым 2025

# FREEDOM HOLDING CORP. ҚАЗАҚСТАНДАҒЫ ӨҢДЕУШІ САЛАЛАР БОЙЫНША PMI®

Жаңа тапсырыстардың өсуі тұрақты,  
бірақ өндіріс қарқыны баяулады



PMI®  
by S&P Global

2 Маусым 2025

# FREEDOM HOLDING CORP. ҚАЗАҚСТАНДАҒЫ ӨНДЕУШІ САЛАЛАР БОЙЫНША PMI®

## Мазмұны

Негізгі тұжырымдар

Шолу

Пікір

Өндіріс пен сұраныс

Жұмыспен қамту және  
өндіріс қуаты

Жеткізу тізбегі

Инфляция

Халықаралық PMI

Әдістеме

Қосымша ақпарат

## Есеп туралы

Freedom Holding Corp. Қазақстандағы өңдеуші салалар бойынша PMI® өндірістік көрсеткіштерді уақтылы баяндап отырады. Есепте жергілікті өндірушілердің өкілдер панелінен алынған сауалнама негізінде өндіріс, сұраныс, жұмыспен қамту, баға және жеткізу тізбегіндегі айлық өзгерістер қадағаланады.

# НЕГІЗГІ ТҰЖЫРЫМДАР

Мамыр 2025

Жаңа тапсырыстардың айтарлықтай және жедел өсуі

Өндіріс, жұмыспен қамту және сатып алудағы өсім соңғы 15 айдағы ең төменгі деңгейде

Шығын күрт ұлғайды

Freedom Holding Corp.  
Қазақстандағы өңдеуші  
салалар бойынша PMI  
Мамыр 2025

**51.3**

PMI® өндірістік көрсеткіштерді уақтылы баяндап отырады. Ол жаңа тапсырыстар, өндіріс, жұмыспен қамту, жеткізу мерзімі, сатып алулар қоры бойынша айлық өзгерістерді бақылап отыратын бес қосалқы индекстің орташа мәні. Әр қосалқы индекс 0 мен 100 аралығында және бұл «жоғары» жауаптар пайызының қосындысы мен «өзгермеген» жауаптар пайызының жарты мәні. 50-ден жоғары мән өткен аймен салыстырғанда өсім болғанын, ал 50-ден төмен мән кемуді білдіреді. Индекстер маусымға қарай түзетіліп отырады. PMI сауалнама әдістемесі туралы толық ақпарат алу үшін [мына жерді](#) басыңыз.

# ЖАҢА ТАПСЫРЫСТАР ӨСІМІ ТҰРАҚТЫ, БІРАҚ ӨНДІРІС ҚАРҚЫНЫ БАЯУ

## Жаңа тапсырыстарды табысты түрде орындау мамыр айында Қазақстандағы өңдеу өнеркәсібінің одан әрі жақсаруына оң ықпал етті.

Жаңа тапсырыстар өсімі тұрақты болғанымен, өндіріс көлемі, жұмыспен қамту және сатып алудағы белсенділік қарқыны бәсеңдеді. Бағаларға келсек, валюта бағамының қолайсыз құбылуы өндірістік шығындардың күрт өсуіне әкеліп соқты, ал бәсекелестік қысымы дайын өнім бағасын өсіруге шектеу болды.

Freedom Holding Corp. ұсынған Қазақстанның өңдеуші өнеркәсіп саласындағы Іскерлік белсенділік индексі (PMI® — Purchasing Managers' Index™ немесе Сату жөніндегі менеджерлер индексі) мамыр айында 51,3 мәнін құрады, ол сәуірдегі 51,2 мәнімен шамалас. Осылайша, PMI өңдеуші өнеркәсібінің жағдайы біртіндеп жақсарып келе жатқанын білдіреді. Соңғы 15 айдың әрқайсысында іскери ахуал нығайып келеді.

Соңғы жүргізілген сауалнаманың басты жағымды жаңалығы — жаңа тапсырыстардың одан әрі ұлғая түсуі болды. Жаңа тапсырыстар саны он алты ай қатарынан артып келеді және сәуір айымен салыстырғанда жоғары болды. Респонденттер сұраныстың ұлғаюы аясында жаңа клиенттер тартып, келісімшарттар бойынша міндеттемелерді орындай алғанын атап өтті.

Жаңа тапсырыстар өсімі тұрақты болғанымен, басқа бағыттарда қарқын баяулағаны байқалды.

Мамыр айында өндіріс көлемі шамалы ғана өсті және соңғы 15 айлық өсім кезеңіндегі ең баяу қарқынмен жүрді. Өндірістің артуы көбінесе жаңа тапсырыстардың ұлғаюына байланысты болса да, кейбір жауаптарда шикізат үшін төлем жасаудағы қиындықтар өсу қарқынын шектегені айтылды.

Сатып алудағы белсенділік те мамырда 15 айдағы ең баяу қарқында өсті — ресурс сатып алу тек сәл ғана артты.

Бұл жұмыспен қамтуға да ықпал етті. Кей компаниялар жаңа тапсырыстардың ұлғаюына орай, жұмыс күшін арттырғанымен, жұмыс орындарын ашу қарқыны өндіріс көлемімен қатар баяулады.

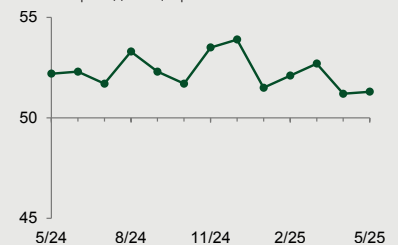
Өндіріс, сатып алу белсенділігі және жұмыспен қамту баяулағанына қарамастан, компаниялар мамырда жұмыс көлемін игеруге үлгеріп, аяқталмаған жұмыс көлемі үшінші ай қатарынан қысқарды.

Оған бір жағынан, дайын өнім қорын пайдалану тапсырыстарды орындауға сеп болды. Өндірістен өткен инвентарь қоры үшінші ай қатарынан қысқарды. Елеусіз болса да бұл — қаңтар айынан бергі ең қомақты қысқару болды. Екінші тоқсанның ортасында сатып алынған тауар қоры да азайды.

Тасымалдаушылардың жеткізу уақыты ұзарды, осылайша жеткізу мерзімі қысқарған екі айлық кезең ақталды.

Мамырдағы деректер өндірістік шығындар күрт және жедел өскенін көрсетті. Сауалнамаға қатысушылар оған теңгенің Ресей рубліне шаққанда әлсіреуі әсер еткенін айтады, сондай-ақ металмен қоса, шикізаттың қымбаттауы да аталды.

Freedom Holding Corp. Қазақстандағы өңдеуші салалар бойынша PMI Индекс, маус.түзету, >50 = өткен аймен салыстырғанда жақсарған



Дерек 2025 ж. 12-22 Мамыр аралығында жиналған. Дереккөз: Freedom Holding Corp., S&P Global PMI. ©2025 S&P Global.

Сонымен қатар дайын өнім бағасы жыл ішінде ең баяу қарқынмен көтерілді, өйткені бәсеке қысымы компаниялардың өндіріс шығынын тұтынушылар арқылы өтеп алуына тосқауыл болды.

Сәуірде төрт айлық ең төменгі деңгейге түскен іскери сенім мамырда біршама қайта қалпына келді. Респонденттердің жартысынан астамы алдағы бір жылда өндіріс көлемі артады деп болжайды, оған жаңа тапсырыстар көлемінің өсуі, өндіріс желілерін жаңғырту және шикізатқа қол жеткіземіз деген үміт түрткі болып отыр. Оптимистік күй орташа деңгейден жоғары болды.

# ПІКІР

## Ерлан Әбдікәрімов, Freedom Finance Global PLC (Freedom Holding Corp. 100% еншілесі) Қаржылық талдау департаментінің директоры:

“Қазақстанның өңдеуші өнеркәсібі тұрақты, алайда осал өсім кезеңінде екенін байқаймыз. Жаңа тапсырыстар өскенімен, сұраныс пен өндірістік мүмкіндіктер арасындағы теңсіздік

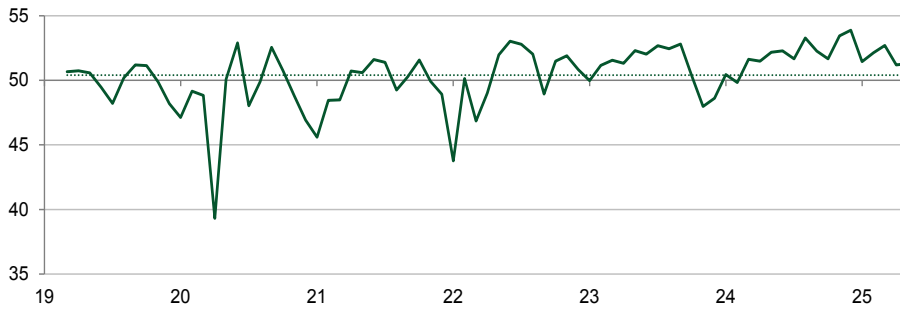
күшейіп келеді, оған инфляция қысымының артуы, жеткізу тізбегіндегі тұрақсыздық пен валюта бағамының құбылуы да қосылды. Нарықтағы бұл ауыртпалықты кедергі ғана емес өсу жолындағы мүмкіндік ретінде де қарастыруға болады. Операциялық тиімділік пен жеткізу тізбегін оңтайландыруға салынатын стратегиялық инвестициялар таяу арада өңдеу өнеркәсібінің дамуына тың серпін бере алады деп сенеміз.”

### Байланысушы тұлға

Ерлан Әбдікәрімов  
Freedom Finance Global  
PLC, Қаржылық талдау  
департаментінің директоры  
[Yerlan.abdikarimov@ffin.kz](mailto:Yerlan.abdikarimov@ffin.kz)  
Freedom Holding Corp.

### Freedom Holding Corp. Қазақстандағы өңдеуші салалар бойынша PMI

Индекс, маус.түзету, >50 = өткен аймен салыстырғанда жақсарған. Нүктелер = ұзақ-мерзімді орташа мән.



Дереккөз: Freedom Holding Corp., S&P Global PMI. ©2025 S&P Global.



# ӨНДІРІС ПЕН СҰРАНЫС

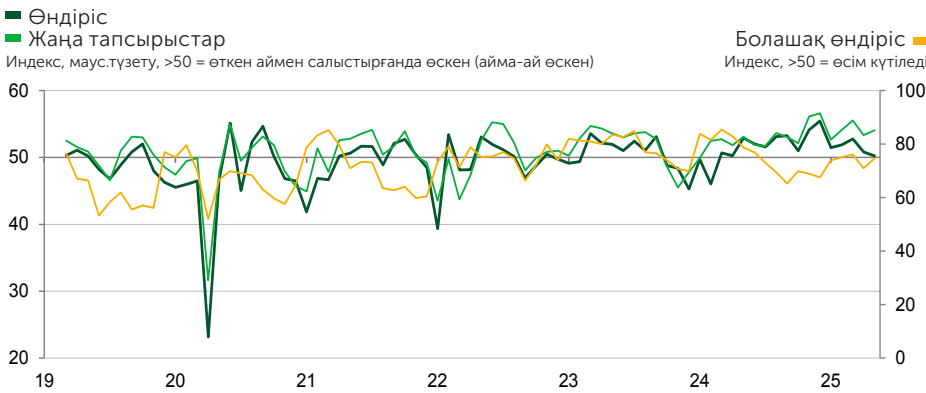
## Мамырда жаңа тапсырыстардың тұрақты өсуі Қазақстандағы өңдеу өнеркәсібінің одан әрі артуына себеп болды.

Өндіріс қатарынан он бесінші ай ұлғайды, десе де тым елеусіз және қазіргі өсім кезеңіндегі ең аз көрсеткіште болды. Кей респонденттер шикізат ақысын төлеудегі қиындықтар өндірістің өсу қарқынын шектегенін айтты.

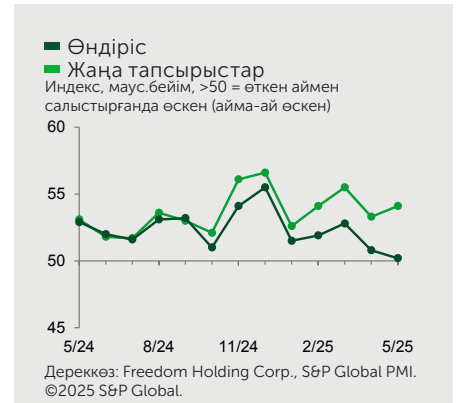
Жаңа тапсырыстардың тұрақты артуы сәуірге қарағанда сәл жоғары және

қазіргі өсім кезеңін 16 айға дейін ұзартты. Сауалнамаға қатысушылар сұраныстың үздіксіз жақсарғанын, жаңа клиенттер тартқанын және келісімшарт бойынша міндеттемелерді аяқтағанын хабарлады.

Мамыр айында іскери сенім күшейді – компаниялардың жартысынан көбі алдағы бір жылда өндіріс көлемі артады деп күтуде. Жаңа тапсырыстар, шикізатқа оңтайлы қол жеткізу және өндіріс желілерін жаңғырту сияқты факторлар ықпал етті.



Дереккөз: Freedom Holding Corp., S&P Global PMI. ©2025 S&P Global.



# ЖҰМЫСПЕН ҚАМТУ ЖӘНЕ ӨНДІРІС ҚУАТЫ

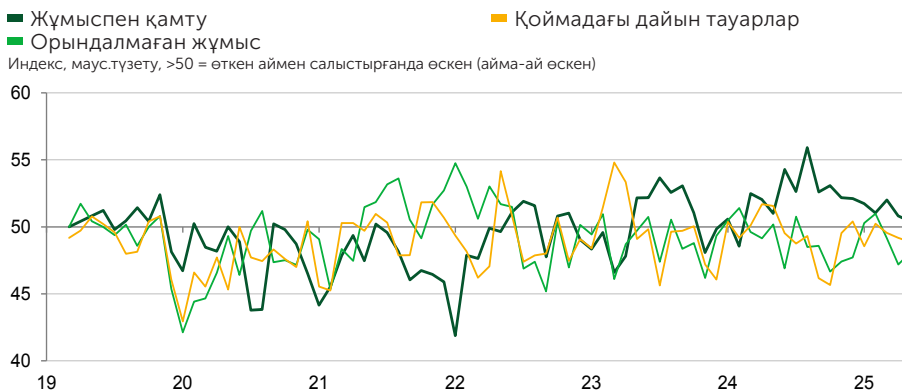
## Мамырда он бесінші ай қатарынан жұмыспен қамту деңгейі артты.

Жаңа жұмыс орындарын ашу қарқыны төмен болды, екінші ай қатарынан баяулап, ағымдағы қызметкерлер санын арттыру кезеңінің ең төменгі мәнін көрсетті.

Бейресми деректерге сәйкес, жаңа тапсырыстарды игеру үшін қызметкерлер саны ұлғайтылған, алайда өндірістегі өсім баяулағандықтан, жұмысқа қабылдау қарқыны да бәсеңдеген.

Өндірушілер мамырда жоспардан кешігу көлемін қысқарта алды — аяқталмаған жұмыс ауқымы қатарынан үшінші айда азайды. Бұл көрсеткіш, сәуір айына қарағанда елеусіз болды.

Өндірістен өткен инвентарь қоры үшінші ай қатарынан қысқарды, кәсіпорындар оны сатылым қажеттілігін өтеумен байланыстырып отыр. Мамыр айында дайын өнім қоры біртіндеп азайғанымен, қаңтардан бергі ең елеулісі болды.



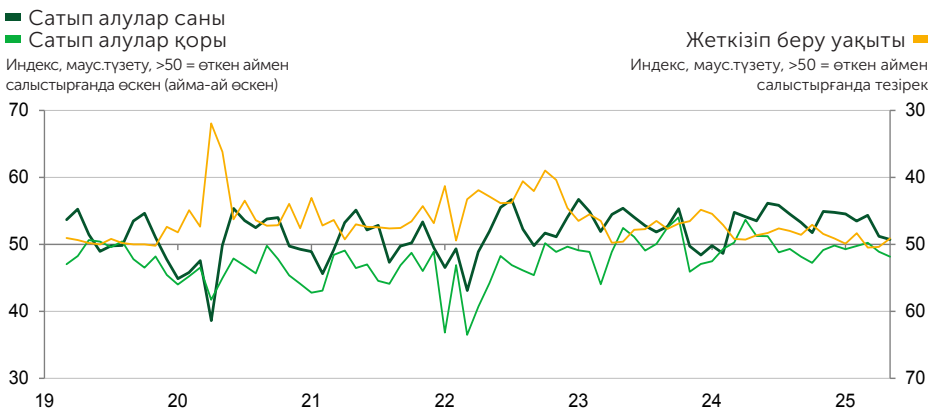
# ЖЕТКІЗУ ТІЗБЕГІ

**Мамырда сатып алу белсенділігі одан әрі бәсеңдеді, ай ішінде ресурстар сатып алу көлемі елесіз ғана өсті.**

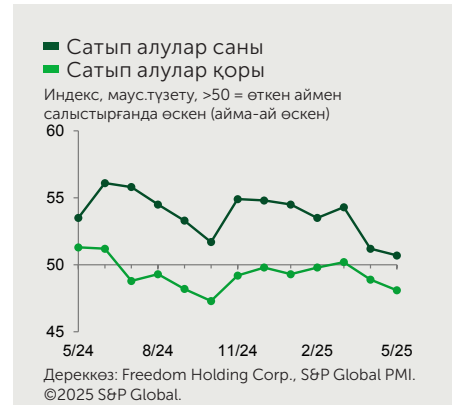
Іс жүзінде, бұл ұлғаю қазіргі өсім кезеңі басталған 2024 жылдың наурызынан бергі ең әлсізі. Қосымша шикізат сатып алған кәсіпорындар оны негізінен жаңа тапсырыстардың артуымен байланыстырды.

Сатып алудың аз ғана өсімі қатарынан екінші ай шикізат қорының азаюына жол бермеу үшін жеткіліксіз болды. Өндіріске алынбаған қорлар ептеп қысқарды және бұл қысқару қарқыны соңғы жеті айдағы ең жылдамы еді.

Мамыр айында тасымалдаушылардың жеткізу мерзімі соңғы үш айда алғаш рет ұзарды, дегенмен елеусіз деңгейде ғана. Сауалнамаға қатысушылар, тасымалдаушылардағы өндірістік кідіріс жеткізу мерзімінің ұзаруына ықпал еткенін атап өтті.


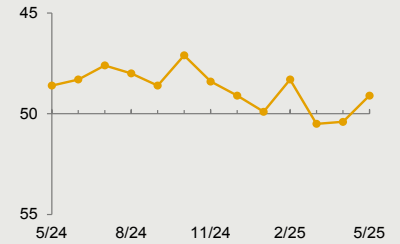


Дереккөз: Freedom Holding Corp., S&P Global PMI. ©2025 S&P Global.



## Жеткізіп беру уақыты

Индекс, маус.түзету, >50 = өткен аймен салыстырғанда тезірек



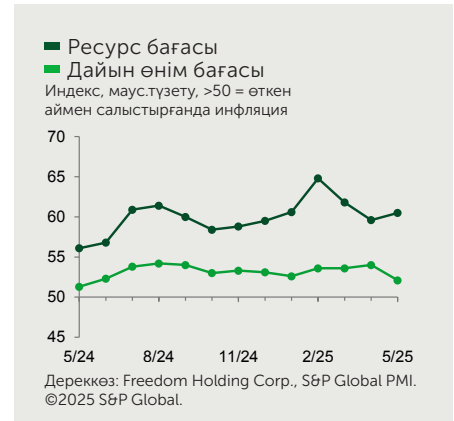
# ИНФЛЯЦИЯ

## Мамырда теңгенің Ресей рубліне шаққанда әлсіреуі өндірістік шығындардың күрт өсуіне алып келді.

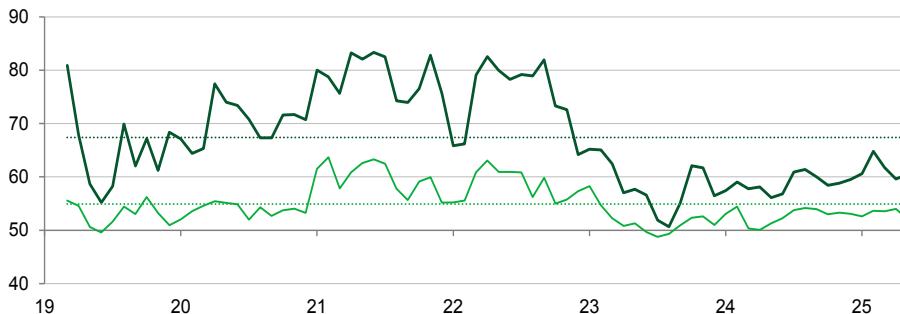
Сауалнамаға қатысушылар шикізат бағасы, әсіресе металл қымбаттағанын атап өтті.

Ресурс құнының инфляция қарқыны сәуірге қарағанда жеделдеді, бірақ орташа көрсеткіштен төмен күйінде қалды.


Қымбаттаған ресурс құнын тұтынушылар қалтасына жүктеу дайын өнім бағасының жиырма бірінші ай қатарынан өсуіне ықпал етті. Кейбір респонденттердің айтуынша, бәсеке қысымына орай, баға төмендегендіктен, инфляция қарқыны соңғы бір жылда ең баяу деңгейде болды.



■ Ресурс бағасы  
■ Дайын өнім бағасы  
Индекс, маус. түзету, >50 = өткен аймен салыстырғанда инфляция Нүктелер = ұзақ-мерзімді орташа мән.



Дереккөз: Freedom Holding Corp., S&P Global PMI. ©2025 S&P Global.

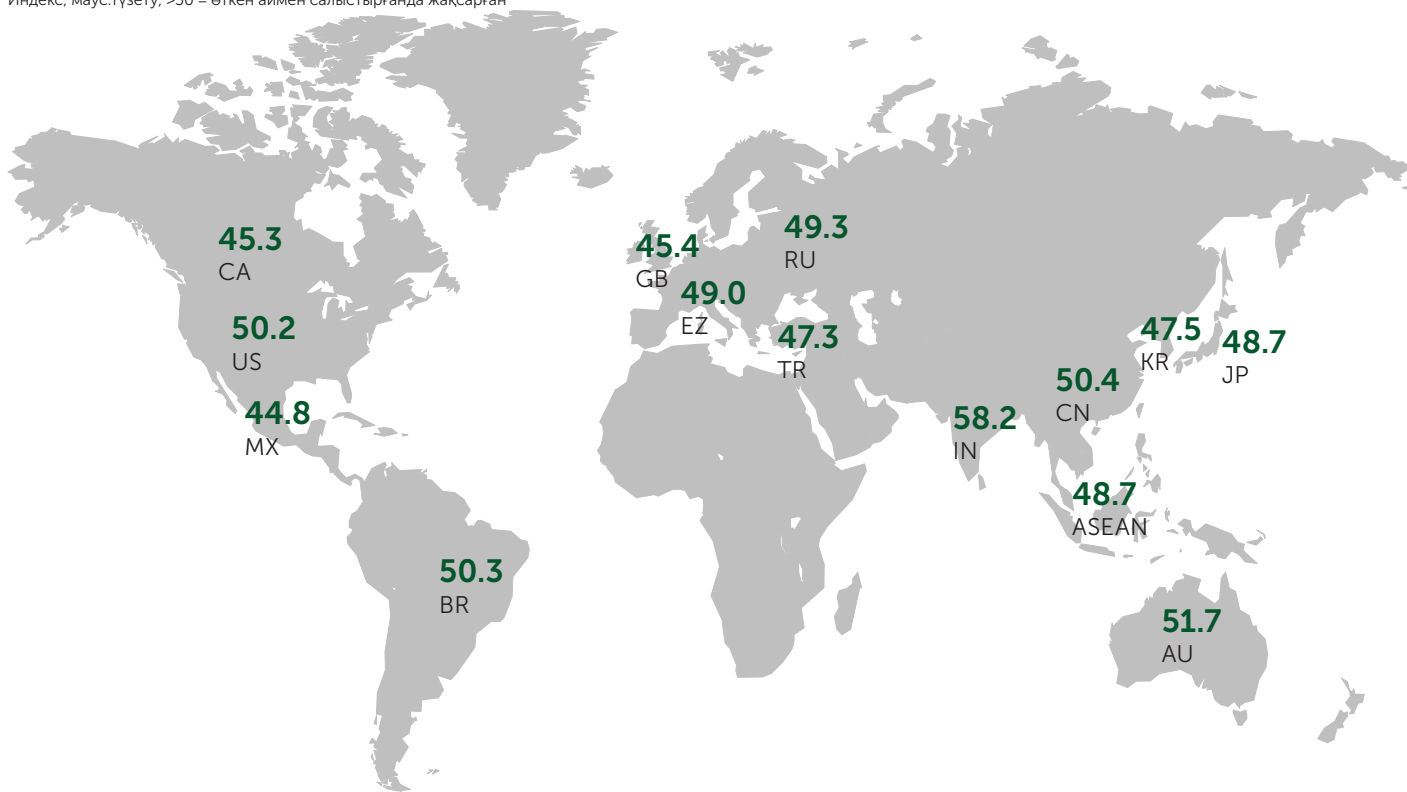


# ХАЛЫҚАРАЛЫҚ PMI

Өнім өндіру PMI

Индекс, маус.түзету, >50 = өткен аймен салыстырғанда жақсарған

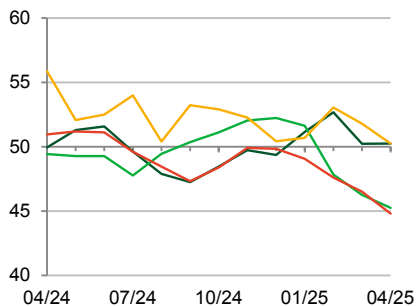
Сәуір 2025



**Америка**

■ US ■ CA ■ BR ■ MX

Индекс, маус.түзету, >50 = өткен аймен салыстырғанда жақсарған



Дереккөз: S&P Global PMI. ©2025 S&P Global.

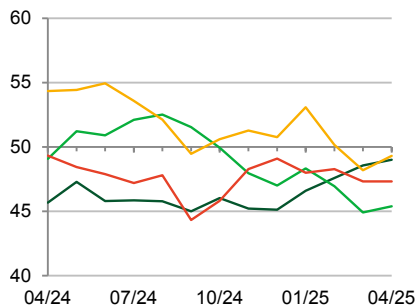
**Белгі (мәні)**

- US Құрама Штаттары
- CA Канада
- BR Бразилия
- MX Мексика

**Еуропа**

■ EZ ■ GB ■ RU ■ TR

Индекс, маус.түзету, >50 = өткен аймен салыстырғанда жақсарған



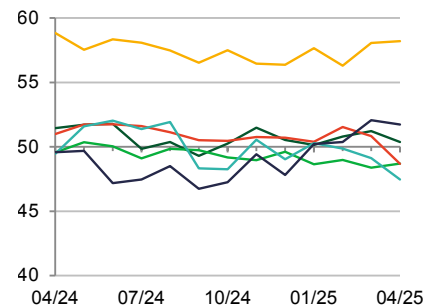
Дереккөз: S&P Global PMI. ©2025 S&P Global.

- EZ Еуроаймақ
- GB Бірікке Корольдік
- RU Ресей
- TR Түркия

**Азия-Тынық мұхит аймағы**

■ CN ■ JP ■ IN ■ ASEAN ■ KR ■ AU

Индекс, маус.түзету, >50 = өткен аймен салыстырғанда жақсарған



Дереккөз: S&P Global PMI. ©2025 S&P Global.

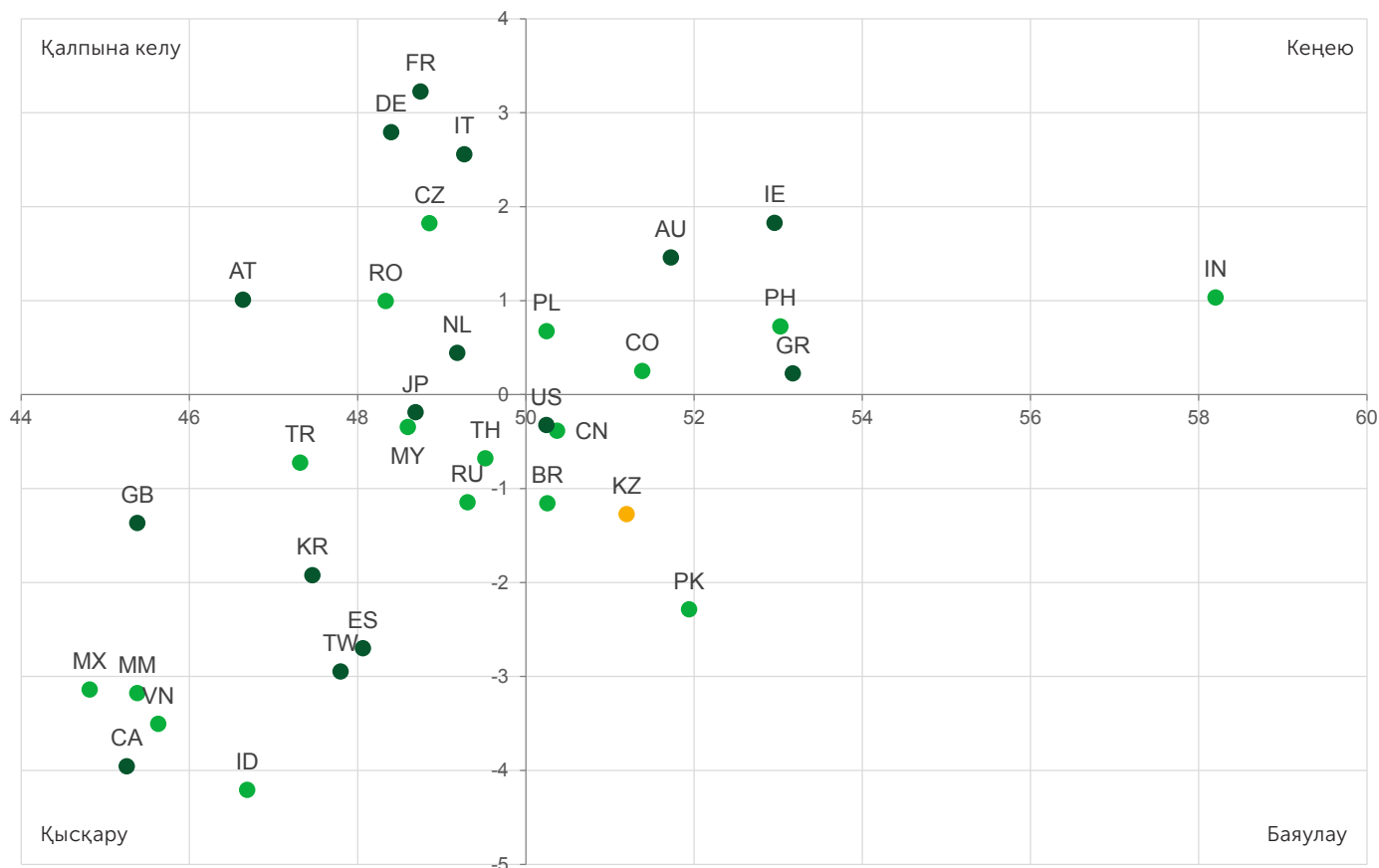
- CN Қытайдың ішкі өлкесі
- JP Жапония
- IN Үндістан
- ASEAN - Оңтүстік-шығыс Азия елдерінің ассоциациясы
- KR Оңтүстік Корея
- AU Аустралия

■ Дамыған елдер

■ Дамушы елдер

X осі = PMI, маус.түзету, >50 = өткен аймен салыстырғанда жақсарған Y = алты айлық орташа мәнмен салыстырғанда PMI өзгерген

Сәуір 2025



Дереккөз: S&P Global PMI. ©2025 S&P Global.

## Кеңею

Аймақтардағы өсім қарқыны алты айлық кезеңге қарағанда жеделдеді. Алыс оң қапталдағы аймақтар қарқынды өсті, ең жоғарыда тұрған аймақтар анағұрлым жедел өсім көрсетті.

## Баяулау

Алты айлық кезеңге қарағанда баяу қарқынмен өсім көрсеткен аймақтар. Алыс оң қапталдағы аймақтар қарқынды өсті, ең төменде тұрған аймақтарды өсім анағұрлым саябырлады.

## Қысқару

Алты айлық кезеңге қарағанда жедел қарқынмен қысқарған аймақтар. Алыс сол қапталдағы аймақтарда қысқару қарқынды жүрді, ең төменде тұрған аймақтарды қысқару қарқыны барынша тез болды.

## Қалпына келу

Алты айлық кезеңге қарағанда қысқару баяу қарқынды жүрген аймақтар. Алыс сол қапталдағы аймақтарда қысқару қарқынды жүрді, жоғарыда тұрған аймақтардағы қысқару қарқыны айтарлықтай саябырлады.

### Белгі (мәні)

|              |                         |                       |              |                   |              |            |                    |
|--------------|-------------------------|-----------------------|--------------|-------------------|--------------|------------|--------------------|
| AT Австрия   | CN Қытайдың ішкі өлкесі | ES Испания            | ID Индонезия | JP Жапония        | MX Мексика   | PL Польша  | TR Түркия          |
| AU Аустралия | CO Колумбия             | FR Франция            | IE Ирландия  | KR Оңтүстік Корея | MY Малайзия  | RO Румыния | TW Тайвань         |
| BR Бразилия  | CZ Чех Республикасы     | GB Біріккен Корольдік | IN Үндістан  | KZ Қазақстан      | NL Нидерланд | RU Ресей   | US Құрама Штаттары |
| CA Канада    | DE Германия             | GR Грекия             | IT Италия    | MM Мьянма         | PH Филиппин  | TH Тайланд | VN Вьетнам         |

# ӘДІСТЕМЕ

**Freedom Holding Corp. Қазақстандағы өңдеуші салалар бойынша PMI® 250 жуық өндіруші компанияның сату жөніндегі менеджерлеріне жіберген сауалнамаға берілген жауаптар негізінде S&P Global әзірлеген.**

Бұл панел ЖІӨ-дегі үлесіне қарай нақты салалар мен компанияның жұмыс күшінің ауқымы бойынша жіктелген. Дерек жинау 2019 ж. наурыз айынан басталды.

Сауалнама жауаптары әр айдың екінші жартысында жиналады және оның алдындағы аймен салыстырғандағы өзгеріс бағытын көрсетеді. Таралу индексі әр сауалнама айнымалысы үшін есептеледі. Индекс - «жоғары» жауаптар пайызының қосындысы және «өзгермеген» жауаптар пайызының жартысы. Индекс 0 мен 100 аралығында

құбылады, 50-ден жоғары мән алдыңғы аймен салыстырғандағы жалпы өсімді, 50-ден төмен жалпы қысқаруды білдіреді. Индекс маусымға қарай түзетіліп отырады.

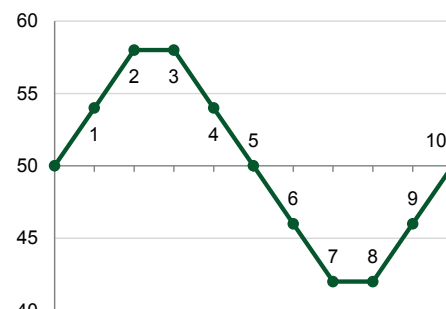
Негізгі көрсеткіш - Сату жөніндегі менеджерлер индексі™ (PMI). PMI - келесі бес индекстің орташа есептелген мәні. Жаңа тапсырыстар (30%), Өндіріс (25%), Жұмыспен қамту (20%), Жеткізіп беру уақыты (15%) және Сатылым қоры (10%). Жеткізіп беру уақыты бойынша PMI есептеу үшін өзге индекстермен салыстырмалы бағытта қозғалатындай етіп алмастырылады.

Базалық сауалнама деректері жарияланған соң қайта қаралмайды, бірақ маусымдық түзету факторлары қажет кезде қайта қаралуы мүмкін, бұл маусымға орай түзетілген кейбір деректерге ықпал етеді.

PMI сауалнама әдістемесі туралы толық ақпарат алу [economics@spglobal.com](mailto:economics@spglobal.com) поштасына жазыңыз.

## Индекс түсіндірмесі

Индекс, маус. түзету, >50 = өткен аймен салыстырғанда өскен (айма-ай өскен)



Дереккөз: Freedom Holding Corp., S&P Global PMI. ©2025 S&P Global.

## Белгі (мәні)

- |   |                                    |    |                                    |
|---|------------------------------------|----|------------------------------------|
| 1 | Өзгеріссіз кезеңнен кейін өсім бар | 6  | Өзгеріссіз кезеңнен кейін құлдырау |
| 2 | Өсім бар, жедел қарқынмен          | 7  | Құлдырау, жедел қарқынмен          |
| 3 | Өсім, ұқсас қарқынмен              | 8  | Құлдырау, ұқсас қарқынмен          |
| 4 | Өсім, баяу қарқынмен               | 9  | Құлдырау, баяу қарқынмен           |
| 5 | Өсім бар, өзгеріссіз қалған        | 10 | Құлдыраудан соң, өзгеріссіз        |

## Сауалнама ауқымы

250 өндіруші

## Сауалнама тарихы

2019 ж. наурыз айы

## Сауалнама сұрақтары

Өндіріс, жаңа тапсырыстар, жаңа экспорттық тапсырыстар, болашақ өндіріс, жұмыспен қамту, орындалмаған жұмыс, қоймадағы дайын тауарлар, сатылым саны, жеткізіп беру уақыты, сатылым қоры, ресурс бағасы, дайын өнім бағасы

## Қамтылған секторлар

Халықаралық стандартты салалық жіктеу (ISIC) коды.

10 Азық-түлік

11 Сусындар

12 Темекі өнімдері

13 Текстиль

14 Киім-кешек

15 Былғары және тері өнімдері

16 Ағаш және ағаш өнімдері

17 Қағаз және қағаз өнімдері

18 Баспа ісі және таспаға жазылған материалдарды көбейту

19 Көмір және мұнайдан өңделген өнімдер

20 Химия және химия өнімдері

21 Фармацевтика өнімдері

22 Резеңке және пластик өнімдері

23 Басқа да бейметалл минерал өнімдер

24 Негізгі металдар

25 Өңделген металл өнімдер

26 Компьютер, электроника және оптикалық өнімдер

27 Электр жабдықтары

28 Машина және басқа салаларға жатпайтын жабдықтар

29 Көлік құралдары, жүк көліктері, тіркемелер

30 Транспорттың өзге бөлшектері

31 Фурнитура

32 Өзге де өндіріс

33 Машиналар мен жабдықтарды орнату және өңдеу

# ҚОСЫМША АҚПАРАТ

## Freedom Holding Corp.

Freedom Holding Corp. әртарапандырылған қаржылық қызмет көрсететін компания, брокерлік қызметпен, бағалы қағаздар саудасымен, инвестициялық зерттеулермен және консультация берумен, инвестициялық банктік және андеррайтингтік қызметтермен, ипотекамен, сақтандырумен, телекоммуникациямен, әуе билеттері мен мәдени және спорттық іс-шараларға билеттерді онлайн сатумен айналысады, онлайн супермаркет қызметтерін және басқаларын ұсынады.

Freedom Holding Corp. компаниясының еншілес компанияларын ескере отырып, 7,5 мыңнан астам қызметкері бар.

Холдингтің бөлімшелері мен еншілес компаниялары Қазақстан, АҚШ, Кипр, Польша, Испания, Өзбекстан, Әзірбайжан және басқаларын қоса алғанда 22 елде орналасқан.

Freedom Holding Corp. компаниясының жай акциялары АҚШ-тың Бағалы қағаздар және биржалар жөніндегі комиссиясында тіркелген және Nasdaq Capital Market-те FRHC тикерімен саудаланады.

[www.freedomholdingcorp.com](http://www.freedomholdingcorp.com)

## S&P Global

Негізгі ақпаратты жеткізуші S&P Global (NYSE: SPGI). Үкімет, компаниялар және жеке тұлғалар сенімді шешім қабылдауы үшін, біз оларға қажет нақты деректер, тәжірибе және жүйеленген технология ұсынамыз. Клиенттердің жаңа инвестицияларды бағалауына көмектесіп, оларға ESG мәселесі бойынша кеңес беріп, жеткізу тізбегіндегі энергияның жаңа көзіне ауысуына ықпал ету арқылы біз жаңа мүмкіндіктер ашамыз, мәселелерді шешіп, бүкіл әлемдік прогресті тездетеміз.

Әлемдегі көптеген жетекші компаниялар кредит рейтингін жасау, мақсатты көрсеткіштер, әлемдік капитал, шикізат және автокөлік нарығындағы еңбек ағынын басқару әрі талдау мақсатында бізге жүгінеді. Әр ұсыныс арқылы біз әлемдегі жетекші ұйымдардың болашағын бүгін болжуына көмектесеміз.

[www.spglobal.com](http://www.spglobal.com)

## S&P Global ұсынған PMI

Сату менеджерлері индексі™ (PMI®) сауалнамалары қазір 40 астам мемлекетте, оған Еуроаймақты қоса отырып, маңызды өңірлерде жүргізіледі. Бұл аса мұқият зерделенетін әлемдік бизнес сауалнама, ол уақтылы, дәл және әдетте ай сайынғы экономикалық трендтердің айрықша индикаторы болатын деректерді ұсынатындықтан, орталық банктер, қаржы нарықтары, бизнестегі шешім қабылдаушы тұлғалар арасында танымал.

[www.spglobal.com/marketintelligence/en/mi/products/pmi](http://www.spglobal.com/marketintelligence/en/mi/products/pmi)

## Байланысушы тұлға

Ерлан Әдбикәрімов  
Қаржылық талдау  
департаментінің директоры,  
Freedom Finance Global PLC  
[Yerlan.abdikarimov@ffin.kz](mailto:Yerlan.abdikarimov@ffin.kz)  
Freedom Holding Corp.

Қоғаммен байланыс  
департаменті  
Freedom Finance Global PLC  
[pr@ffin.kz](mailto:pr@ffin.kz)  
Freedom Holding Corp.

Эндрю Харкер  
Экономика жөніндегі директор  
S&P Global Market Intelligence  
T: +44 (0) 1491 461 016  
[andrew.harker@spglobal.com](mailto:andrew.harker@spglobal.com)

Ханна Брук  
EMEA елдері бойынша  
коммуникация менеджері  
S&P Global Market Intelligence  
T: +44 (0) 7483 439 812  
[hannah.brook@spglobal.com](mailto:hannah.brook@spglobal.com)  
[press.mi@spglobal.com](mailto:press.mi@spglobal.com)

## Ескерту

Осы құжаттағы мәліметтердің зияткерлік меншігі не лицензиясы S&P Global және/немесе оның еншілес компанияларына тиесілі. S&P Global алдын-ала жазбаша мақұлдаспа деректі кез-келген түрде рұқсатсыз қолдану, оның ішінде есепсіз көшіру не басқаша пайдалануға тиым салынады. S&P Global осы құжатта баяндалған мазмұн немесе ақпарат («Деректер»), Деректердегі кез келген қателік, шатасу, олқылық немесе кідірістерге қатысты және соларға сүйеніп жасалған әрекеттерге қатысты ешқандай жауапкершілік, міндеттеме немесе жүктеме алмайды. S&P Global Деректі қолданудан туған кез-келген арнайы, кездейсоқ немесе жанама шығындар үшін жауап бермейді. Сату менеджерлерінің индексі™ және PMI® сауда белгісі - S&P Global Inc тіркеген немесе S&P Global Inc және оның еншілестері лицензияланған сауда белгісі.

Бұл контентті S&P Global Ratings емес S&P Global Market Intelligence жариялады және алдыңғы аталған ұйым S&P Global құрамындағы жеке құрылым. Тиісті тараптан алдын-ала жазбаша рұқсат алмаған жағдайда рейтингді қоса («Контент») ақпаратты, дерек пен материалды көшіріп басуға тиім салынады. Сол тарап, оның еншілестері мен жеткізушілері («Контент жеткізушілер») кез-келген Контенттің нақтылығы, адекваттылығы, толыққандылығы, уақтылы болуы, оған қол жеткізілуіне кепілдік бермейді және (салғырттық немесе басқа) себебіне қарамастан кез-келген қателік немесе мүлт кетуге, осындай Контентті қолданудан туған нәтижеге жауап бермейді. Контент ұсынушылар ақпаратты кез-келген қолданудан туындаған (кірісті немесе пайданы жоғалту және балама шығындарды қоса алғанда) кез келген залал, шығын, зиян, сот алымдары немесе қаржылай шығыстар үшін жауапкершілік алмайды.