

5 тамыз 2025 ж.

FREEDOM HOLDING CORP. ҚАЗАҚСТАНДАҒЫ ҚЫЗМЕТ КӨРСЕТУ САЛАЛАРЫ БОЙЫНША PMI®

Шілдеде қазақ қызмет көрсету саласындағы
белсенділік біршама өсті

5 тамыз 2025 ж.

FREEDOM HOLDING CORP. ҚАЗАҚСТАНДАҒЫ ҚЫЗМЕТ КӨРСЕТУ САЛАЛАРЫ БОЙЫНША PMI®

Мазмұны

Негізг тұжырымдар

Шолу

Пікір

Сұраныс, жұмыспен қамту
және әлеует

Инфляция

Қазақстан бойынша аралас
PMI

Халықаралық PMI

Әдістеме

Қосымша ақпарат

Есеп туралы

Freedom Holding Corp. Қазақстандағы қызмет көрсету салалары бойынша PMI® қызмет көрсету көрсеткіштерін уақтылы баяндап отырады. Есепте жергілікті өндірушілердің өкілдер панелінен алынған сауалнама негізінде өндіріс, сұраныс, жұмыспен қамту, баға және жеткізу тізбегіндегі айлық өзгерістер қадағаланады.

НЕГІЗГІ ТҰЖЫРЫМДАР

Шілде 2025

Белсенділік пен жаңа тапсырыстар өсімі бар, дегенмен оның қарқыны бәсеңдеді

Жұмыспен қамту қарқыны күшейе түсті

Шілде айында іскери көңіл-күй жақсарғанымен, көрсеткіштер ең төмен болған маусым айымен деңгейлес

Қызмет көрсету саласындағы PMI іскерлік белсенділік индексі - алдыңғы аймен салыстырғанда іскерлік белсенділік ауқымының өзгерісі жайлы сауалға сүйеніп есептелетін таралу индексі. Индекс 0 мен 100 аралығында құбылады және бұл «жоғары» жауаптар пайызының қосындысы мен «өзгермеген» жауаптар пайызының жарты мәніне тең. 50-ден жоғары мән өткен аймен салыстырғанда өсім болғанын, ал 50-ден төмен мән кемуді білдіреді. Индекс маусымдық ауытқуларды ескере отырып түзетілген. PMI сауалнама әдістемесі туралы толық ақпарат алу үшін мына жерді [басыңыз](#).

Freedom Holding Corp.
Қазақстандағы қызмет
көрсету салалары
бойынша іскерлік
белсенділік PMI

Шілде 2025

54.0



ШІЛДЕДЕ ҚАЗАҚ ҚЫЗМЕТ КӨРСЕТУ САЛАСЫНДАҒЫ БЕЛСЕНДІЛІК БІРШАМА ӨСТІ

Қазақ қызмет көрсету секторындағы өсім шілде айында тұрақты болды — Freedom Holding Corp. жариялаған соңғы PMI® деректері осыны көрсетті.

Маусымда қызмет көрсету секторындағы өсім рекорд көрсеткеннен кейін, қазақстандық қызмет көрсетушілер шілде айында да айтарлықтай оң серпінді сақтап, өсім кезеңі қатарынан жеті айға ұласты. Жылдың екінші жартысы басталған тұста жаңа тапсырыстар ағыны да жедел қарқынмен артты.

Сонымен қатар айлық көрсеткіште инфляция қысымы бәсеңдегенімен, шығындардың өсу қарқыны 2024 жылғы желтоқсаннан бергі анағұрлым елеулі деңгейде болды.

Басты индикатор – іскери белсенділік индексі. Бұл көрсеткіш алдыңғы аймен салыстырғанда іскери белсенділік ауқымы қалай өзгергенін анықтау мақсатындағы жалғыз сауалдың жауабы негізінде анықталады. Индекс мәні 0 мен 100-дің аралығында ауытқиды: 50-ден жоғары мән – өсім, 50-ден төмен мән – қысқару. Индекске маусымдық өзгерістер негізінде түзетулер енгізіледі.

Freedom Holding Corp. компаниясының PMI® іскери белсенділік индексі шілдеде 54,0 деңгейінде болды, бұл маусымдағы рекордтық 55,1 мәнінен төмен. Көрсеткіш үш айдағы ең төменгі деңгейге түссе де, ұзақ мерзімді орташа мәннен (49,1) жоғары және Қазақ қызмет көрсету секторында белсенділік өскенін көрсетеді.

Сауалнамаға қатысқан респонденттердің пікірінше, қызмет көрсету көлемінің соңғы өсімі негізінен клиенттік базаның артуымен байланысты. Жаңа келісімшарттардың жасалуы және жаңа өнімдерді таныстыру да өсімге ықпал еткен факторлар ретінде аталды.

Негізгі сұраныс тұрақты түрде өскені және маркетинг стратегияларының сәтті жүзеге асуы аясында Қазақ қызмет

көрсетушілеріне түскен жаңа тапсырыстар көлемі шілдеде тоғызыншы ай қатарынан өсті. Соңғы үш айдағы ең әлсізі болғанымен қарқыны жағынан тарихи тұрғыда ең жедел әрі күрт өсім тіркелді.

Қызмет пен жаңа тапсырыстар көлемінің тұрақты өсуі қазақстандық қызмет көрсету компанияларын шілде айында қатарынан екінші ай жұмысшылар санын арттыруға итермеледі. Жұмыспен қамтудың өсу қарқыны шілде айында сәл жеделдегенімен, жалпы бірқалыпты болды, респонденттердің көпшілігі қызметкерлер саны өткен аймен салыстырғанда өзгермегенін атап өтті.

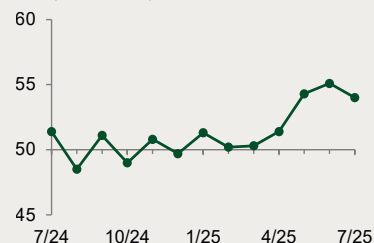
Шілде айындағы PMI деректері Қазақстанның қызмет көрсету секторында сұраныс айтарлықтай жақсарғанын көрсетсе де, сауалнамаға қатысқан компаниялар инфляциялық қысым бәсеңдегенін жеткізді. Үшінші тоқсан басында операциялық шығындар күрт ұлғайды, оған шикізат пен қосалқы бөлшектердің қымбаттауы, жалақы мен салықтардың өсуі, коммуналдық қызмет тарифтерінің қымбаттауы, жеткізушілердің бағаны көтеруі және теңгенің қолайсыз бағамы түрткі болды. Алайда, өндірістік шығындар инфляциясы 2025 жылдағы ең баяу қарқында өсті және ұзақ мерзімді орташа көрсеткішке қарағанда біршама төмен болды.

Шығындар баяу ұлғайғандықтан, Қазақ қызмет көрсетушілері өз қызметтерінің ақысын бірте-бірте көтерді. Дегенмен қызмет бағалары айтарлықтай көтерілді, өсім қарқыны тарихи орташа көрсеткіштен біршама жоғары болды. Бағаны көтерген компаниялар ұлғая бастаған бизнес шығындарын өтеу мақсатында осындай шешім қабылдағандарын мәлімдеді.

Сондай-ақ шілдеде қазақ қызмет көрсету компаниялары алдағы жылға қатысты оптимистік көзқараста болды. Жаңа жобалар, жаңа қызмет түрлерін енгізу және маркетингтік жоспарлар көтеріңкі күйге ықпал етті. Алайда іскери сенім деңгейі маусымдағы төмен көрсеткішпен деңгейлес және тарихи тұрғыда әлсіз күйінде қалды.

Freedom Holding Corp. Қазақстандағы қызмет көрсету салалары бойынша PMI

Индекс, маус. түзету, >50 = өткен аймен салыстырғанда өскен (айма-ай өскен)



Деректер 2025 жылдың 10-28 Шілде.
Дереккөз: Freedom Holding Corp., S&P Global PMI.
©2025 S&P Global.

PIKIP

Ерлан Әбдікәрімов, Freedom Finance Global PLC (Freedom Holding Corp. 100% еншілесі) Қаржылық талдау департаментінің директоры:

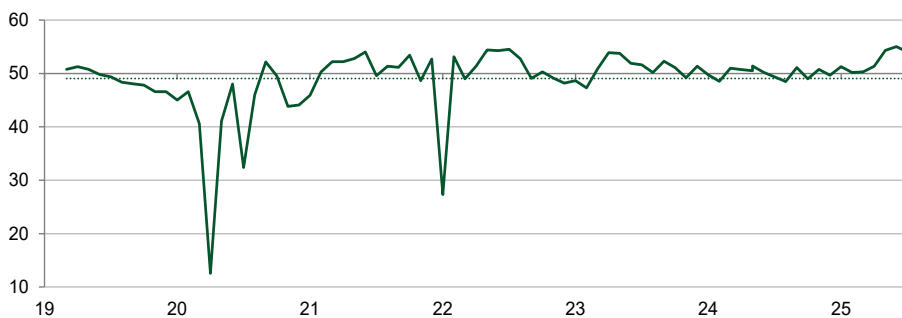
"Қазақстан қызмет көрсету саласына қатысты шілдедегі іскерлік белсенділік индексі бойынша деректері елдегі экономикалық жағдайларға қарамастан салада тұрақтылық сақталғанын

көрсетті, негізгі индекс тарихи орташа мәннен жоғары сақталды. Ішкі сұраныс салыстырмалы түрде тұрақты болып қалды, өндіріс шығындардың қысқаруы нәтижесінде баға біршама баға тұрақталды. Дейтұрғанмен корпорациялардың алдағы жылға сақтықпен болжам жасауынан саланың валюта бағамы мен күтіліп отырған қатаң салық саясатына сезімтал екенін аңғаруға болады."

Байланысушы тұлға

Ерлан Әбдікәрімов
Қаржылық талдау
департаментінің директоры,
Freedom Finance Global PLC
Yerlan.abdikarimov@ffin.kz
Freedom Holding Corp.

Freedom Holding Corp. Қазақстандағы қызмет көрсету салалары бойынша PMI Индекс, маус.түзету, >50 = өткен аймен салыстырғанда өскен Нүктелер = ұзақ-мерзімді орташа мән.



Дереккөз: Freedom Holding Corp., S&P Global PMI. ©2025 S&P Global.



СҰРАНЫС, ЖҰМЫСПЕН ҚАМТУ ЖӘНЕ ӘЛЕУЕТ

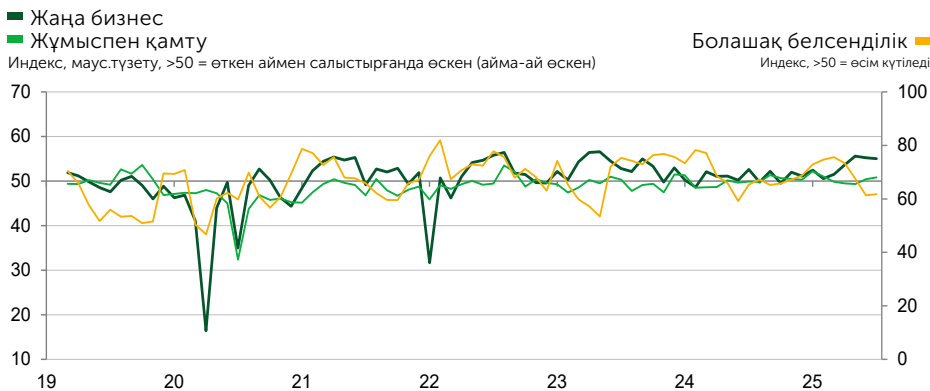
Қазақ қызмет көрсету компаниялары жаңа тапсырыстар тұрақты әрі айтарлықтай өскенін тіркеді.

Шілдедегі деректер жаңа бизнес саны тоғызыншы ай қатарынан өскенін көрсетті. Өсу қарқыны соңғы үш айдағы ең баяуы болғанымен, елеулі және тарихи тұрғыда орнықты сипатта болды. Қызмет сапасының жақсаруы, негізгі сұраныстың артуы, жаңа жобалар мен жарнама науқандарының сәтті жүргізілуі соңғы өсімге серпін берді.

Бизнестегі қажеттілік артуына байланысты қызмет көрсету саласында шілдеде

жұмыспен қамту да өсті. Бұл өсім айтарлықтай болмаса да, қатарынан екінші ай тіркелді және соңғы бес айдағы ең елеулі көрсеткіш болды.

Маусымда іскери сенім соңғы жылдағы ең төменгі деңгейге түссе де қазақ қызмет көрсетушілері шілдеде алдағы 12 айдағы белсенділікке деген сенімі нығайды. Позитив күйдің деңгейі әлі де ұзақ мерзімді орташа көрсеткіштен төмен күйінде қалды. Өндіріс көлемі артады деп болжаған компаниялар, оған өнім түрлерін көбейту, жаңа келісімшарттарға қол қою, клиенттер санын арттыру және жарнама мен қызмет сапасына бағытталған стратегиялық инвестициялар ықпал етеді деп үміттенеді.



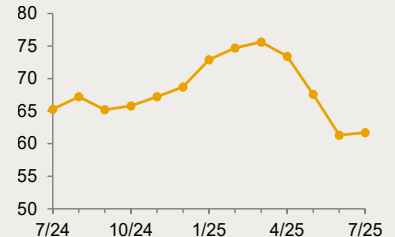
Дереккөз: Freedom Holding Corp., S&P Global PMI. ©2025 S&P Global.



Дереккөз: Freedom Holding Corp., S&P Global PMI. ©2025 S&P Global.

Болашақ белсенділік

Индекс, >50 = өсім күтіледі



Дереккөз: Freedom Holding Corp., S&P Global PMI. ©2025 S&P Global.



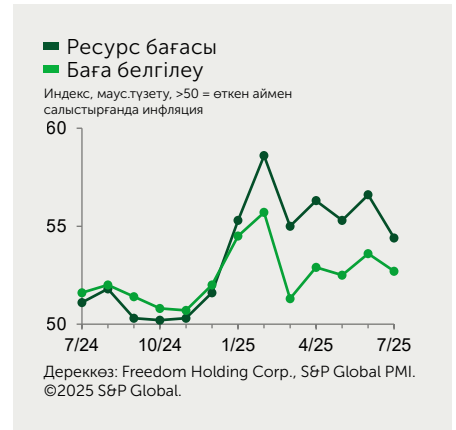
ИНФЛЯЦИЯ

Шығын қысымы бәсеңдеп, қазақ бизнесі қызмет ақысын бірте-бірте көтерді.

Шілде айында компаниялардың шығыны айтарлықтай өсті. Шикізат пен қосалқы бөлшектер қымбаттап, жалақы көтеріліп, коммуналдық қызмет тарифтері ұлғайды, тасымалдаушылар бағасын өсірді, сондай-ақ валюта бағамының құбылуы бизнес шығындарының ұлғаюына әсер етті. Соған қарамастан, өндірістік шығындар инфляциясы соңғы жеті айдағы

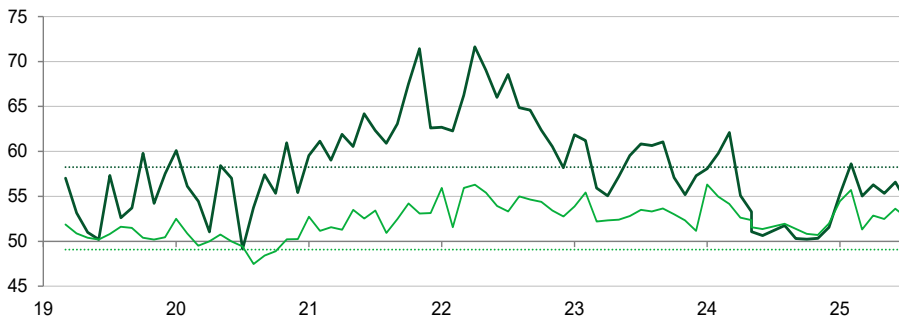
ең төмен мәнде және тарихи тұрғыдан алғанда бәсең болды.

Шығын қысымының бәсеңдеуімен бірге қазақстандық қызмет көрсетушілер өз қызметтерінің ақысын шілдеде сәл ғана көтерді. Сөйте тұра қызмет көрсету ақысының инфляциясы ұзақ мерзімді орташа көрсеткіштен жоғары болды. Компаниялардың операциялық шығындарды тұтынушы қалтасынан өндіруге талпынғанымен, сауалнама қатысушылары кедендік баж салығының өскенін де атап өтті.



■ Ресурс бағасы
■ Баға белгілеу

Индекс, маус. түзету, >50 = өткен аймен салыстырғанда инфляция Нүктелер = ұзақ-мерзімді орташа мән.



ҚАЗАҚСТАННЫҢ АРАЛАС PMI®

Қазақ жеке секторындағы іскери белсенділік шілдеде тұрақты түрде өсті

2025 жылғы шілде айында Қазақстанның Аралас PMI Өндіріс индексі* 52,5 мәнінде болды, бұл маусымдағы көрсеткішпен бірдей болды. Салалар бойынша мәліметтер өсімнің негізгі көзі қызмет көрсету секторы екенін көрсетті. Дегенмен соңғы деректер екі сектор арасында алшақтық азайғанын да аңғартты. Өңдеу өнеркәсібі секторындағы құлдырау бәсеңдеп, қызмет көрсету секторындағы белсенділік алдыңғы аймен салыстырғанда біршама баяулады.

Қазақстанның жеке секторындағы компанияларда жаңа тапсырыстар көлемі шілдеде он жетінші ай қатарынан өсті. Өсім қарқыны соңғы үш айдағы ең төмен

деңгейге дейін баяулағанымен, әлі де айтарлықтай жоғары. Сәуір айынан бері жалғасып келе жатқан үрдіске сай, бұл өсімге қызмет көрсету саласы үлкен үлес қосып отыр.

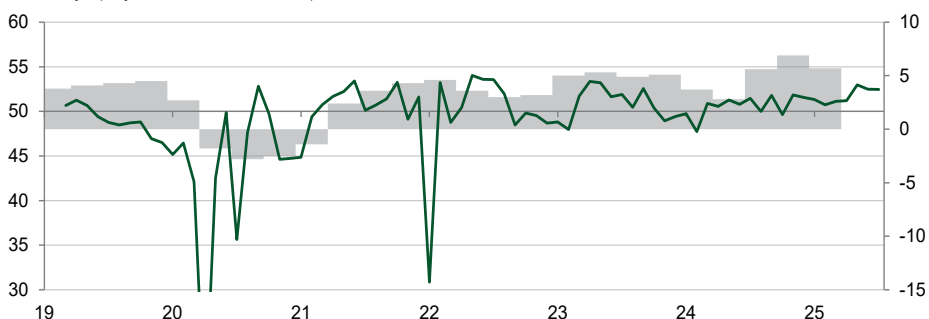
Маусым айында жұмыспен қамту көрсеткіші тұрақтала бастағандай болғанымен, үшінші тоқсан басында қайта төмендеді. Бұл құлдырау негізінен өндіріс секторында байқалды. Ал қызмет көрсету секторында компаниялар біртіндеп болса да қызметкерлер санын арттырғанын хабарлады.

Сондай-ақ өндіріс бойынша алдағы жылға үміт шілде айында бәсеңдеді. Іскери сенім төртінші ай қатарынан төмендеп, 2023 жылғы мамырдан бергі ең төменгі деңгейге жетті және ұзақ мерзімді орташа көрсеткіштен едәуір төмен қалыптасты.

*Аралас PMI индексі өндірістігі өнім өндіру және қызмет көрсету PMI салыстырмалы индекстерінің орташа мәні негізінде есептеледі. Мәндер ресми ЖІӨ деректеріне сәйкес өнім өндіру және қызмет көрсету секторларындағы салыстырмалы ауқымды көрсетеді. Қазақстанның Аралас қуат Индексі - Қазақстанның өндірістігі өнім өндіру индексі мен Қазақстанның Қызмет көрсету іскери белсенділік индексінің орташа мәні.

■ Аралас өндіріс

Индекс, маус. түзету, >50 = өткен аймен салыстырғанда өскен (айма-ай өскен)



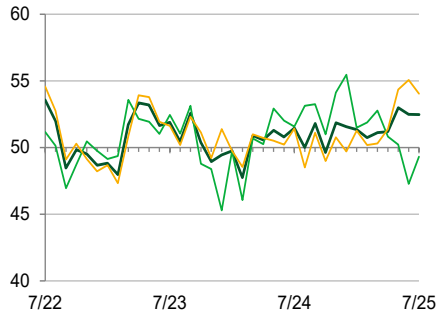
Дереккөз: Freedom Holding Corp., S&P Global PMI, S&P Global Market Intelligence арқылы Қазақстан Республикасының Статистика агенттігі ©2025 S&P Global.



■ Аралас

Өндіріс

Индекс, маус.түзету, >50 = өткен аймен салыстырғанда өскен (айма-ай өскен)

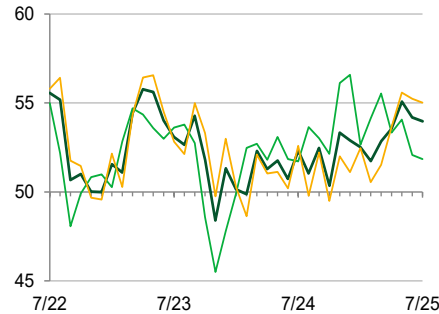


Дереккөз: Freedom Holding Corp., S&P Global PMI.
©2025 S&P Global.

■ Өнім өндіру

Жаңа бизнес

Индекс, маус.түзету, >50 = өткен аймен салыстырғанда өскен (айма-ай өскен)

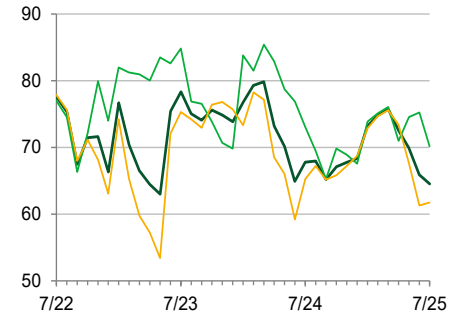


Дереккөз: Freedom Holding Corp., S&P Global PMI.
©2025 S&P Global.

■ қызметтері

Болашақ өндіріс

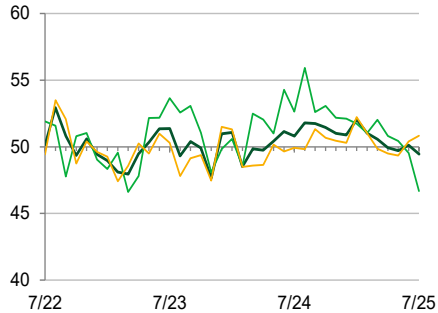
Индекс, >50 = өсім күтіледі



Дереккөз: Freedom Holding Corp., S&P Global PMI.
©2025 S&P Global.

■ Жұмыспен қамту

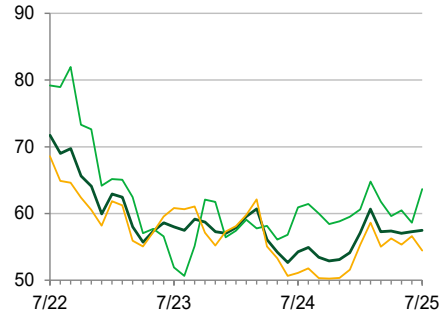
Индекс, маус.түзету, >50 = өткен аймен салыстырғанда өскен (айма-ай өскен)



Дереккөз: Freedom Holding Corp., S&P Global PMI.
©2025 S&P Global.

■ Ресурс бағасы

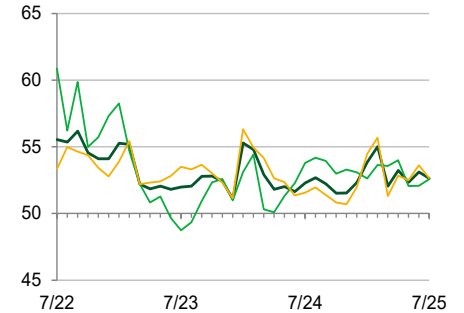
Индекс, маус.түзету, >50 = өткен аймен салыстырғанда инфляция



Дереккөз: Freedom Holding Corp., S&P Global PMI.
©2025 S&P Global.

■ Дайын өнім бағасы

Индекс, маус.түзету, >50 = өткен аймен салыстырғанда инфляция



Дереккөз: Freedom Holding Corp., S&P Global PMI.
©2025 S&P Global.

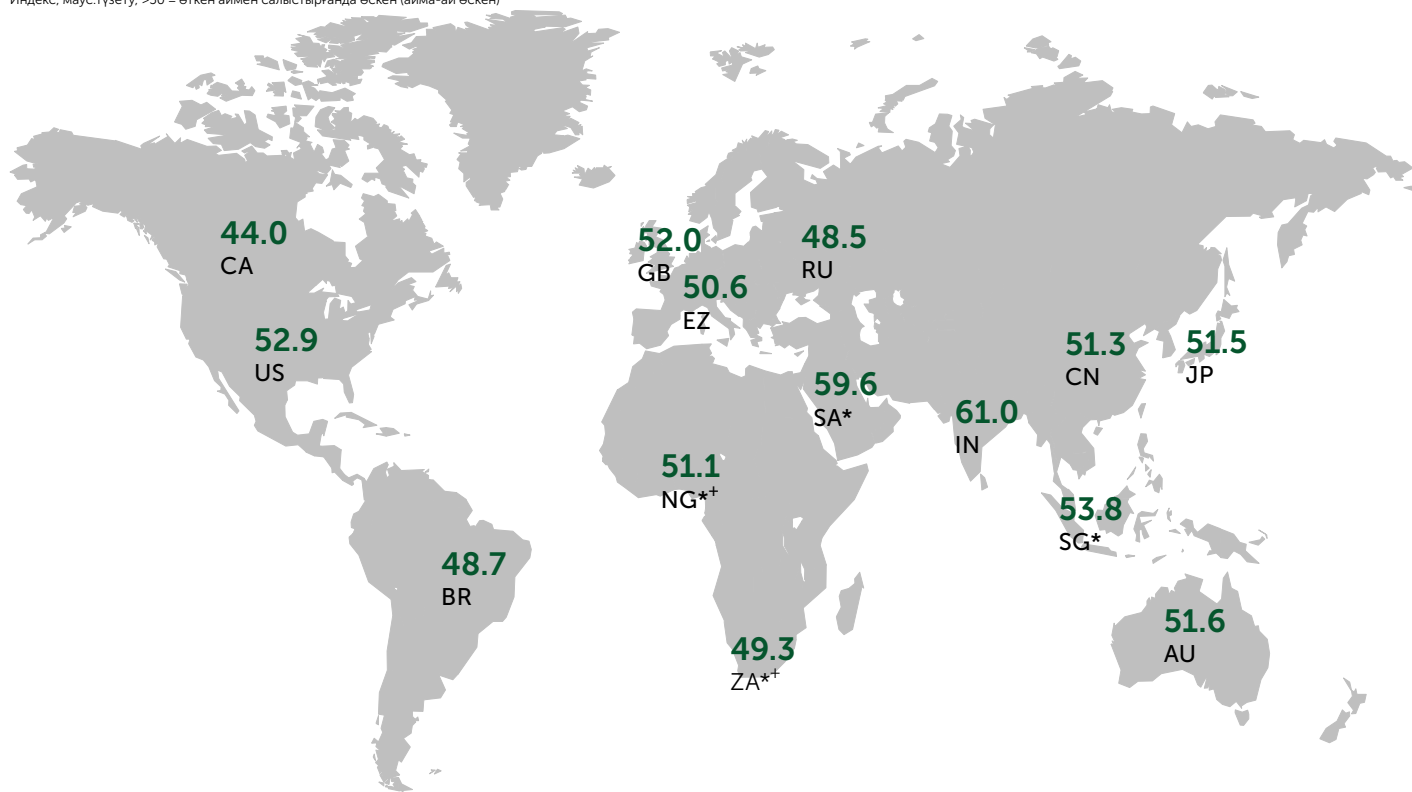
Ескерту: Сектор индекстерін түзетуге үш айлық көшпелі орташа көрсеткіштер әсер етті (3 ақ).



ХАЛЫҚАРАЛЫҚ PMI

Аралас өндіріс (өнім өндіру және қызмет көрсету)
Индекс, маус.түзету, >50 = өткен аймен салыстырғанда өскен (айма-ай өскен)

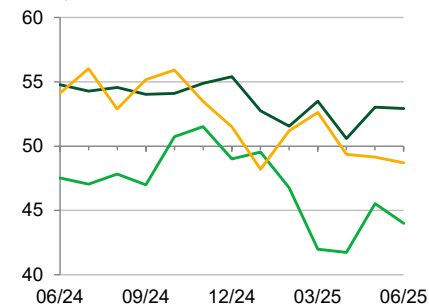
06/2025



Америка

■ US ■ CA ■ BR

Индекс, маус.түзету, >50 = өткен аймен салыстырғанда өскен (айма-ай өскен)

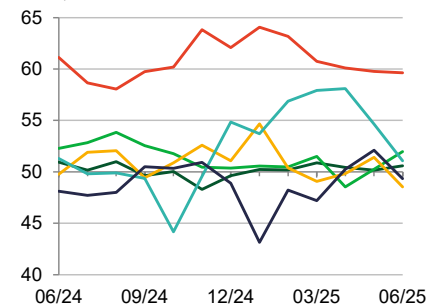


Дереккөз: S&P Global PMI. ©2025 S&P Global.

Еуропа, Таяу Шығыс және Африка

■ EZ ■ GB ■ RU ■ SA* ■ NG** ■ ZA**

Индекс, маус.түзету, >50 = өткен аймен салыстырғанда өскен (айма-ай өскен)

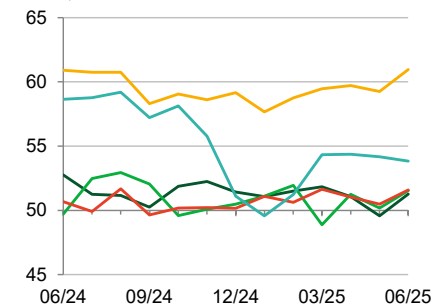


Дереккөз: S&P Global PMI. ©2025 S&P Global.

Азия-Тынық мұхит аймағы

■ CN ■ JP ■ IN ■ AU ■ SG*

Индекс, маус.түзету, >50 = өткен аймен салыстырғанда өскен (айма-ай өскен)



Дереккөз: S&P Global PMI. ©2025 S&P Global.

Белгі (мәні)

US Құрама Штаттары
CA Канада
BR Бразилия

EZ Еуроаймақ
GB Бірікке Корольдік
RU Ресей

SA Сауд Арабиясы*
NG Нигерия**
ZA Оңтүстік Африка**

CN Қытайдың ішкі өлкесі
JP Жапония
IN Үндістан

AU Аустралия
SG Сингапур*

*Қамтылған салалар арасында құрылыс, көтерме және бөлшек сауда бар. **Қамтылған салалар арасында ауыл шаруашылығы және энергетика бар.

■ Дамыған елдер

■ Дамушы елдер

X осі = PMI, маус.түзету, >50 = өткен аймен салыстырғанда жақсарған. Y = алты айлық орташа мәнмен салыстырғанда PMI өзгерген

06/2025



Дереккөз: S&P Global PMI. ©2025 S&P Global.

Кеңею

Аймақтардағы өсім қарқыны алты айлық кезеңге қарағанда жеделдеді. Алыс оң қапталдағы аймақтар қарқынды өсті, ең жоғарыда тұрған аймақтар анағұрлым жедел өсім көрсетті.

Баяулау

Алты айлық кезеңге қарағанда баяу қарқынмен өсім көрсеткен аймақтар. Алыс оң қапталдағы аймақтар қарқынды өсті, ең төменде тұрған аймақтарды өсім анағұрлым саябырлады.

Қысқару

Алты айлық кезеңге қарағанда жедел қарқынмен қысқарған аймақтар. Алыс сол қапталдағы аймақтарда қысқару қарқынды жүрді, ең төменде тұрған аймақтарды қысқару қарқыны барынша тез болды.

Қалпына келу

Алты айлық кезеңге қарағанда қысқару баяу қарқынды жүрген аймақтар. Алыс сол қапталдағы аймақтарда қысқару қарқынды жүрді, жоғарыда тұрған аймақтардағы қысқару қарқыны айтарлықтай саябырлады.

Белгі (мәні)

AE Біріккен Араб
Әмірліктері
AU Аустралия
BR Бразилия

CA Канада
CN Қытай
EG Египет*
ES Испания

FR Франция
DE Германия
GB Біріккен Корольдік
GH Гана**

HK Гонконг ҚХР*
IE Ирландия
IN Үндістан
IT Италия

JP Жапония
KE Кения**
KZ Қазақстан
LB Ливан*

MZ Мозамбик**
NG Нигерия**
QA Қатар*
RU Ресей

SA Сауд Арабиясы*
SG Сингапур*
UG Уганда**
US Құрама Штаттары

ZA Оңтүстік Африка**
ZM Замбия**

*Қамтылған салалар арасында құрылыс, көтерме және бөлшек сауда бар. **Қамтылған салалар арасында ауыл шаруашылығы және энергетика бар.

ӘДІСТЕМЕ

Freedom Holding Corp. Қазақстандағы қызмет көрсету салалары бойынша PMI® 250 жуық өндіруші компанияның сату жөніндегі менеджерлеріне жаберген сауалнамаға берілген жауаптар негізінде S&P Global әзірлеген.

Қамтылған салалар арасында тұтыну (бөлшек саудадан басқа), көлік, ақпарат, коммуникация, қаржы, сақтандыру, жылжымайтын мүлік және бизнес қызметтер бар. Бұл панел ЖІӨ-дегі үлесіне қарай нақты салалар мен компанияның жұмыс күшінің ауқымы бойынша жіктелген. Дерек жинау 2019 ж. наурыз айынан басталды.

Сауалнама жауаптары әр айдың екінші жартысында жиналады және оның алдындағы аймен салыстырғандағы өзгеріс бағытын көрсетеді. Таралу индексі әр сауалнама айнымалысы үшін есептеледі. Индекс - «жоғары» жауаптар пайызының қосындысы және «өзгермеген» жауаптар пайызының жартысы. Индекс 0 мен 100 аралығында құбылады, 50-ден жоғары мән алдыңғы аймен салыстырғандағы жалпы өсімді, 50-ден төмен жалпы қысқаруды білдіреді. Индекс маусымға қарай түзетіліп отырады.

Негізгі көрсеткіш қызмет көрсету саласындағы іскери белсенділік. Бұл алдыңғы аймен салыстырғанда іскерлік белсенділік ауқымының өзгерісі жайлы сауалға сүйеніп есептелетін таралу индексі. Қызмет көрсету саласындағы іскери белсенділік индексі өндірістегі өнім өндіру индексімен пара-пар. Ол «Қызмет көрсету бойынша PMI» аталғанымен өнім өндіру бойынша PMI негізгі көрсеткіштерімен пара-пар бола алмайды.

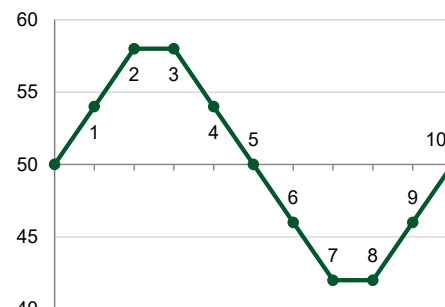
Аралас Өндірістік Индекс- Өндірістегі өнім өндіру индексі мен Қызмет көрсету саласындағы іскери белсенділік индексінің орташа мәні. Мәндер ресми ЖІӨ деректеріне сәйкес өнім өндіру және қызмет көрсету секторларындағы салыстырмалы ауқымды көрсетеді. Аралас Өндірістік Индекс «Аралас PMI» деп аталғанымен өнім өндіру бойынша PMI негізгі көрсеткіштерімен пара-пар бола алмайды.

Базалық сауалнама деректері жарияланған соң қайта қаралмайды, бірақ маусымдық түзету факторлары қажет кезде қайта қаралуы мүмкін, бұл маусымға орай түзетілген кейбір деректерге ықпал етеді.

PMI сауалнама әдістемесі туралы толық ақпарат алу үшін economics@spglobal.com поштасына жазыңыз.

Индекс түсіндірмесі

Индекс, маус. түзету, >50 = өткен аймен салыстырғанда өскен (айма-ай өскен)



Дереккөз: Freedom Holding Corp., S&P Global PMI. ©2025 S&P Global.

Белгі (мәні)

1	Өзгеріссіз кезеңнен кейін өсім бар	6	Өзгеріссіз кезеңнен кейін құлдырау
2	Өсім бар, жедел қарқынмен	7	Құлдырау, жедел қарқынмен
3	Өсім, ұқсас қарқынмен	8	Құлдырау, ұқсас қарқынмен
4	Өсім, баяу қарқынмен	9	Құлдырау, баяу қарқынмен
5	Өсім бар, өзгеріссіз қалған	10	Құлдыраудан соң, өзгеріссіз

Сауалнама ауқымы

250 қызмет көрсетуші

Сауалнама тарихы

2019 ж. наурыз айы

Сауалнама сұрақтары

Іскери белсенділік, жаңа бизнес, жаңа экспорттық бизнес, болашақ белсенділік, жұмыспен қамту, үлгілі бизнес, ресурс бағасы, баға белгілеу.

Қамтылған секторлар

Халықаралық стандартты салалық жіктеу (ISIC) коды.

H Тасымалдау және қоймаға сақтау

I Орналастыру және тамақтандыру саласындағы қызмет

J Ақпарат және коммуникация

K Қаржы және сақтандыру қызметтері

L Жылжымайтын мүлік саласындағы қызмет

M Кәсіби, ғылыми және техникалық қызметтер

N Әкімшілік және қолдау көрсету қызметтері

P Білім беру*

Q Денсаулық және әлеуметтік жұмыс саласы *

R Өнер, ойын-сауық және демалыс

S Өзге де қызмет салалары

*Тек жеке сектор

ҚОСЫМША АҚПАРАТ

Freedom Holding Corp.

Freedom Holding Corp. әртараптандырылған қаржылық қызмет көрсететін компания, брокерлік қызметпен, бағалы қағаздар саудасымен, инвестициялық зерттеулермен және консультация берумен, инвестициялық банктік және андеррайтингтік қызметтермен, ипотекамен, сақтандырумен, телекоммуникациямен, әуе билеттері мен мәдени және спорттық іс-шараларға билеттерді онлайн сатумен айналысады, онлайн супермаркет қызметтерін және басқаларын ұсынады.

Freedom Holding Corp. компаниясының еншілес компанияларын ескере отырып, 7,5 мыңнан астам қызметкері бар.

Холдингтің бөлімшелері мен еншілес компаниялары Қазақстан, АҚШ, Кипр, Польша, Испания, Өзбекстан, Әзірбайжан және басқаларын қоса алғанда 22 елде орналасқан.

Freedom Holding Corp. компаниясының жай акциялары АҚШ-тың Бағалы қағаздар және биржалар жөніндегі комиссиясында тіркелген және Nasdaq Capital Market-те FRHC тикерімен саудаланады.

www.freedomholdingcorp.com

S&P Global

Негізгі ақпаратты жеткізуші S&P Global (NYSE: SPGI). Үкімет, компаниялар және жеке тұлғалар сенімді шешім қабылдауы үшін, біз оларға қажет нақты деректер, тәжірибе және жүйеленген технология ұсынамыз. Клиенттердің жаңа инвестицияларды бағалауына көмектесіп, оларға ESG мәселесі бойынша кеңес беріп, жеткізу тізбегіндегі энергияның жаңа көзіне ауысуына ықпал ету арқылы біз жаңа мүмкіндіктер ашамыз, мәселелерді шешіп, бүкіл әлемдік прогресті тездетеміз.

Әлемдегі көптеген жетекші компаниялар кредит рейтингін жасау, мақсатты көрсеткіштер, әлемдік капитал, шикізат және автокөлік нарығындағы еңбек ағынын басқару әрі талдау мақсатында бізге жүгінеді. Әр ұсыныс арқылы біз әлемдегі жетекші ұйымдардың болашағын бүгін болжуына көмектесеміз.

www.spglobal.com

S&P Global ұсынған PMI

Сату менеджерлері индексі™ (PMI®) сауалнамалары қазір 40 астам мемлекетте, оған Еуроаймақты қоса отырып, маңызды өңірлерде жүргізіледі. Бұл аса мұқият зерделенетін әлемдік бизнес сауалнама, ол уақтылы, дәл және әдетте ай сайынғы экономикалық трендтердің айрықша индикаторы болатын деректерді ұсынатындықтан, орталық банктер, қаржы нарықтары, бизнестегі шешім қабылдаушы тұлғалар арасында танымал.

www.spglobal.com/marketintelligence/en/mi/products/pmi

Байланысушы тұлға

Ерлан Әдбикәрімов
Қаржылық талдау
департаментінің директоры,
Freedom Finance Global PLC
Yerlan.abdikarimov@ffin.kz
Freedom Holding Corp.

Қоғаммен байланыс
департаменті
Freedom Finance Global PLC
pr@ffin.kz
Freedom Holding Corp.

Марьям Балуч
Экономист
S&P Global Market Intelligence
T: +44 (0) 1344 327 213
maryam.baluch@spglobal.com

Корпоративті коммуникация
S&P Global Market Intelligence
press.mi@spglobal.com

Ескерту

Осы құжаттағы мәліметтердің зияткерлік меншігі не лицензиясы S&P Global және/немесе оның еншілес компанияларына тиесілі. S&P Global алдын-ала жазбаша мақұлдаспа деректі кез-келген түрде рұқсатсыз қолдану, оның ішінде есепсіз көшіру не басқаша пайдалануға тиым салынады. S&P Global осы құжатта баяндалған мазмұн немесе ақпарат («Деректер»). Деректердегі кез келген қателік, шатасу, олқылық немесе кідірістерге қатысты және соларға сүйеніп жасалған әрекеттерге қатысты ешқандай жауапкершілік, міндеттеме немесе жүктеме алмайды. S&P Global Деректі қолданудан туған кез-келген арнайы, кездейсоқ немесе жанама шығындар үшін жауап бермейді. Сату менеджерлерінің индексі™ және PMI® сауда белгісі - S&P Global Inc тіркеген немесе S&P Global Inc және оның еншілестері лицензияланған сауда белгісі.

Бұл контентті S&P Global Ratings емес S&P Global Market Intelligence жариялады және алдыңғы аталған ұйым S&P Global құрамындағы жеке құрылым. Тиісті тараптан алдын-ала жазбаша рұқсат алмаған жағдайда рейтингді қоса («Контент») ақпаратты, дерек пен материалды көшіріп басуға тиім салынады. Сол тарап, оның еншілестері мен жеткізушілері («Контент жеткізушілер») кез-келген Контенттің нақтылығы, адекваттылығы, толыққандылығы, уақтылы болуы, оған қол жеткізілуіне кепілдік бермейді және (салғырттық немесе басқа) себебіне қарамастан кез-келген қателік немесе мүлт кетуге, осындай Контентті қолданудан туған нәтижеге жауап бермейді. Контент ұсынушылар ақпаратты кез-келген қолданудан туындаған (кірісті немесе пайданы жоғалту және балама шығындарды қоса алғанда) кез келген залал, шығын, зиян, сот алымдары немесе қаржылай шығыстар үшін жауапкершілік алмайды.