

4 мамыр 2026

FREEDOM HOLDING CORP. ҚАЗАҚСТАНДАҒЫ ӨҢДЕУШІ САЛАЛАР БОЙЫНША PMI®

Төрт айда алғаш рет жаңа тапсырыс
саны артты



4 мамыр 2026

FREEDOM HOLDING CORP. ҚАЗАҚСТАНДАҒЫ ӨНДЕУШІ САЛАЛАР БОЙЫНША PMI®

Мазмұны

Негізгі тұжырымдар

Шолу

Пікір

Өндіріс пен сұраныс

Жұмыспен қамту және
өндіріс қуаты

Жеткізу тізбегі

Инфляция

Халықаралық PMI

Әдістеме

Қосымша ақпарат

Есеп туралы

Freedom Holding Corp. Қазақстандағы өңдеуші салалар бойынша PMI® өндірістік көрсеткіштерді уақтылы баяндап отырады. Есепте жергілікті өндірушілердің өкілдер панелінен алынған сауалнама негізінде өндіріс, сұраныс, жұмыспен қамту, баға және жеткізу тізбегіндегі айлық өзгерістер қадағаланады.

НЕГІЗГІ ТҰЖЫРЫМДАР

Сәуір 2026

Жаңа тапсырыс саны қайта ұлғайды

Өндіріс көлемі айтарлықтай төмендеуде

Ресурс құны мен дайын өнім бағасы күрт өсті

Freedom Holding Corp.
Қазақстандағы өңдеуші
салалар бойынша PMI
Сәуір 2026

48.9

PMI® өндірістік көрсеткіштерді уақтылы баяндап отырады. Ол жаңа тапсырыстар, өндіріс, жұмыспен қамту, жеткізу мерзімі, сатып алулар қоры бойынша айлық өзгерістерді бақылап отыратын бес қосалқы индекстің орташа мәні. Әр қосалқы индекс 0 мен 100 аралығында және бұл «жоғары» жауаптар пайызының қосындысы мен «өзгермеген» жауаптар пайызының жарты мәні. 50-ден жоғары мән өткен аймен салыстырғанда өсім болғанын, ал 50-ден төмен мән кемуді білдіреді. Индекстер маусымға қарай түзетіліп отырады. PMI сауалнама әдістемесі туралы толық ақпарат алу үшін [мына жерді](#) басыңыз.

ТӨРТ АЙДА АЛҒАШ РЕТ ЖАҢА ТАПСЫРЫС САНЫ АРТТЫ

Сәуірде Қазақ өңдеу өнеркәсібі саласы қалпына келе бастағанын байқатты, бұл ең алдымен жаңа тапсырыс санының қайта өсуінен көрінді.

Десе де, жұмыспен қамту және сатып алу одан әрі қысқарған соң өнім өндіру де қысқара берді. Алайда, барлық жағдайда да қысқару қарқыны наурызбен салыстырғанда баяулады.

Таяу Шығыстағы соғыс инфляциялық қысымды арттырды, ресурс құны мен дайын өнім бағасының инфляция қарқыны өткен аймен салыстырғанда жеделдеді.

Freedom Holding Corp. ұсынған Қазақстанның өңдеу өнеркәсібіндегі PMI® (Сатып алу менеджерлерінің индексі™) сәуірде 50,0 бейтарап мәннен төмен қалыптасып, наурыздағы 47,4 көрсеткішінен соң, 48,9-ға тұрақтады. Іскери ахуал төртінші ай қатарынан нашарлады, бірақ соңғысы мардымсыз және қаңтардан бергі ең елеусіз болды.

Сәуірде жаңа тапсырыс санының қайта ұлғаюы операциялық ахуалдың нашарлау деңгейін жеңілдетуге көмектесті. Жаңа бизнес аздап өсіп, үш айлық қысқару кезеңін аяқтады. Сауалнама қатысушылары сұраныстың жақсарғанының алғашқы белгілері барын хабарлады.

Сәуірде жаңа тапсырыс санының артуына қарамастан, алғашқы сұраныстың әлсіздігі кәсіпорындарды өндіріс көлемін қысқартуға мәжбүр етті. Қысқару айтарлықтай болып қалды, бірақ наурызға қарағанда бәсеңдеді.

Өндірістік әлеуетке түсетін қысым әлі де төмен, ал аяқталмай жиналып қалған жұмыс көлемі 2020 жылғы қаңтардағы көрсеткіштен кейін, екінші ең жоғары қарқынмен азайды.

Аяқталмаған жұмыс көлемінің азаюына дайын өнімдерді жөнелту арқылы тапсырыстарды орындау ықпал етті, бұл өндірістен өткен қордың біршама кемуіне әкелді.

Өндіріс әлеуетіне қысым болмағандықтан, кәсіпорындар жұмыспен қамту мен сатып алудағы белсенділікті азайта берді, алайда төмендеу қарқыны наурызбен салыстырғанда әлдеқайда баяу болды.

Сатып алудағы белсенділік азаюына орай, сатып алынған шикізат қоры қатарынан үшінші ай қысқарды.

Сәуірде өндіріске қажет ресурс сатып алған фирмалар шикізат тапшылығына байланысты жеткізушілердің тасымалдау мерзімі үшінші ай бойы кешеуілдегенін хабарлады.

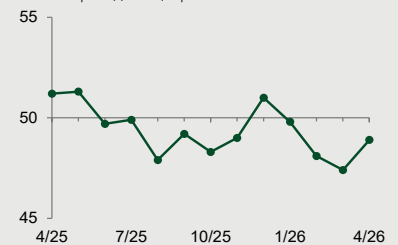
Жыл басынан бері алғаш рет ресурс құнының инфляция қарқыны жеделдеді. Ресурс құны бірқатар факторлардың, соның ішінде Таяу Шығыстағы соғыс салдарынан жанармай мен мұнай бағасының өсуі, шикізат бағасының көтерілуі және тасымалдау құнының өсуі әсерінен күрт көтерілді. Қарқыны қауырт болса да инфляция қаңтардағы ҚҚС көтерілуіне орай шарықтауға қарағанда әлдеқайда әлсіз болды.

Өндірушілер сәуірде сату бағасын тағы да көтерді, бірақ мұнда да инфляция қарқыны жыл басындағыға қарағанда төменірек болды.

Осы сәуір айындағы жаңа бизнестің артуы тұрақты болады деген үміт

Freedom Holding Corp. Қазақстандағы өңдеуші салалар бойынша PMI

Индекс, маус.түзету, >50 = өткен аймен салыстырғанда жақсарған



Дерек 2026 ж. 9-23 сәуір аралығында жиналған.
Дереккөз: Freedom Holding Corp., S&P Global PMI.
©2026 S&P Global.

аясында іскери сенім сәуірде алты айлық ең жоғары көрсеткішке жетті. Респонденттердің жартысына жуығы алдағы жыл ішінде өндіріс көлемі өседі деп болжады.

ПІКІР

Салтанат Мұхамбеталиева, Freedom Holding Operations ЖШС Экономикалық зерттеулер және талдау басшысы:

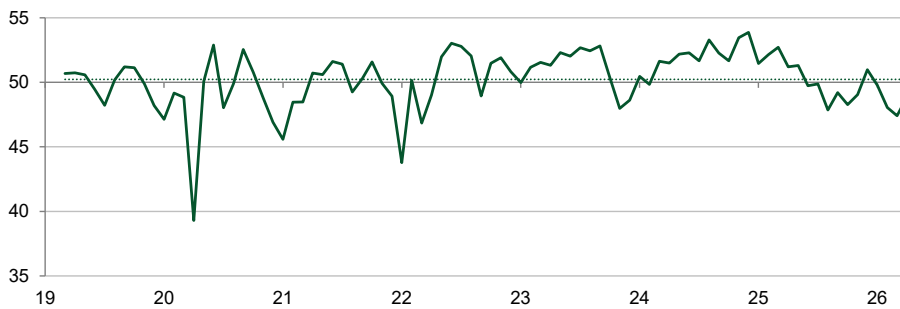
«Сәуір айында Қазақстанның өңдеуші салалары сұраныстың әлсіз болған тоқсаннан кейінгі тұрақтанудың алғашқы белгілерін көрсетті, алайда сектордағы операциялық жағдайлар күрделі күйінде қалуда. Екі айлық төмендеуден кейін шығындарға инфляциялық қысым қайта жеделдеді: бұрын негізінен жеткізу

мерзімдеріне әсер еткен Таяу Шығыстағы қақтығыс енді отын, шикізат және логистика құнына тікелей трансляцияланып, өнімнің бағасына өтуді күшейтіп, маржаның қалпына келуін шектеуде. Секторлар мен компаниялардың өлшемі бойынша іскерлік белсенділіктегі асимметрия сақталуда: азық-түлік сегменті мен ірі кәсіпорындар неғұрлым тұрақты динамика көрсетсе, химия, қара металлургия және шағын бизнес ең жоғары қысымда қалып отыр. 12 айлық горизонттағы іскерлік күтулер алты айлық максимумға дейін жақсарды, ұзақ мерзімді орташа деңгейден төмен қала отырып».

Байланысушы тұлға

Салтанат Мухамбеталиева
Экономикалық зерттеулер және
талдау басшысы
Freedom Holding Operations ЖШС
[saltanat.mukhambetaliyeva@frhc.
group](mailto:saltanat.mukhambetaliyeva@frhc.group)
Freedom Holding Corp.

Freedom Holding Corp. Қазақстандағы өңдеуші салалар бойынша PMI
Индекс, маус.түзету, >50 = өткен аймен салыстырғанда жақсарған. Нүктелер = ұзақ-мерзімді орташа мән.



Дереккөз: Freedom Holding Corp., S&P Global PMI. ©2026 S&P Global.



ӨНДІРІС ПЕН СҰРАНЫС

Қазақ өңдеу өнеркәсібіндегі жаңа тапсырыстар қатарынан үш ай бойы құлдыраған соң, сәуірде қайта өсім көрсетті.

Респонденттер дерегінше, жаңа бизнестің бірқалыпты өсуі тұтынушы сұранысының жақсара бастауынан белгі берді.

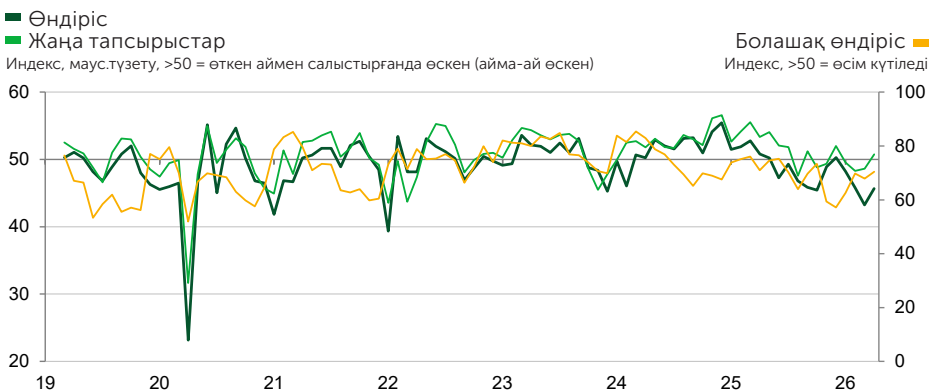
Сәуірде жаңа экспорттық тапсырыстардың қайта өсуі тіркелді, бұл алғашқы тоқсанындағы құлдыраудан кейін тіркелген оң динамика.

Жаңа тапсырыстар өсе бастағанына қарамастан, жыл басындағы сұраныстың


әлсіреуі өндірушілердің осы айда да өндіріс көлемін қысқартуына түрткі болды.

Наурызбен салыстырғанда қарқыны төмен болса да, өндіріс көлемі айтарлықтай төмендеді.

Сәуірде байқалған жаңа тапсырыстар өсімі тұрақты болады деген сенім алдағы жылға арналған өндірістік болжамның оң болуына ықпал етті. Іскери сенім соңғы алты айдағы ең жоғарғы деңгейде, респонденттердің жартысына жуығы өсім болады деп болжайды.



Дереккөз: Freedom Holding Corp., S&P Global PMI. ©2026 S&P Global.



ЖҰМЫСПЕН ҚАМТУ ЖӘНЕ ӨНДІРІС ҚУАТЫ

Сәуір мәліметтері жұмыспен қамту бұрынғыдан да азайғанын көрсетті, бұл соңғы үш айдағы үшінші жағдай.

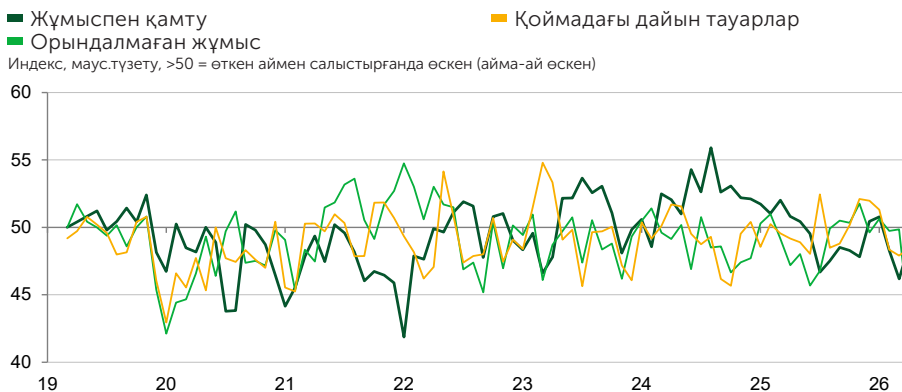
Бірқатар респонденттер соңғы құлдырауға қызметкерлердің өз еркімен жұмыстан кетуі себеп болғанын атап өтті. Дегенмен, соңғы азаю бірқалыпты және жоғарыда атап өткен үш айдағы ең әлсізі болды.

Өнім өндіру төмендеген кезде сауданы қажетті тауармен қамтып

отыруға талпыну сәуір айында дайын тауар қорының азайғанын білдірді. Өндірістен өткен қорлар қатарынан үшінші ай шамалы болса да азайды.

Өнімдерді тұтынушыға жөнелту және тапсырысты орындау екінші тоқсан басында аяқталмай жиналып қалған жұмыс көлемінің төмендеуіне әкелді.

Сонымен қатар, сарқылу қарқыны айтарлықтай, ол 2020 жылдың қаңтарында тіркелген рекордтық көрсеткіштен кейінгі екінші орында тұр.



ЖЕТКІЗУ ТІЗБЕГІ

Сатып алудағы белсенділіктің бәсеңдеу қарқыны сәуірде баяулады, өйткені кей фирмалар жаңа тапсырыс саны артқандықтан ресурс сатып алуды ұғайтты.

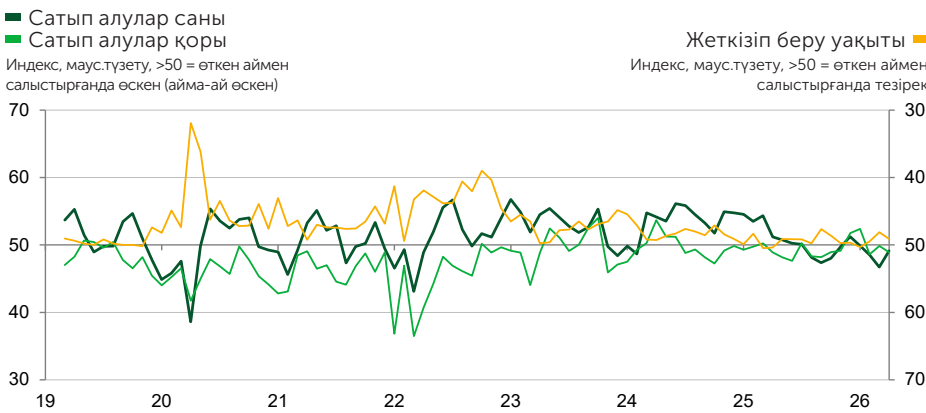
Дегенмен, сатып алу қатарынан төртінші ай қысқарды, азда болса қысқару жыл басында байқалған сұраныстың азаюымен байланысты.

Ресурс сатып алу азаюына байланысты, фирмалар қоймадағы қорда дәл сондай


көлемде азайғанын тіркеді. Наурызда өндіріске жөнелтілмеген заттардың қоры негізінен тұрақты болса, сәуірде ол сарқыла бастады.

Өндірушілер жеткізушілердің тасымалдау мерзімі қатарынан үшінші ай ұлғайып кеткенін хабарлады, дегенмен алдыңғы зерттеу кезеңімен салыстырғанда бұл жолғы кешеуілдеу аздау болды.

Респонденттердің айтуынша, жеткізу уақытының ұзаруына негізінен шикізат тапшылығы ықпал етті.



Дереккөз: Freedom Holding Corp., S&P Global PMI. ©2026 S&P Global.



ИНФЛЯЦИЯ

Сәуір айында өндірістік шығындар күрт өсті.

Сауалнамаға қатысушылар Таяу Шығыстағы соғыс салдарынан жанармай мен мұнай бағасы қымбаттап, шикізат құнының өсіп, логистикалық шығынның ұлғайғанын хабарлады.


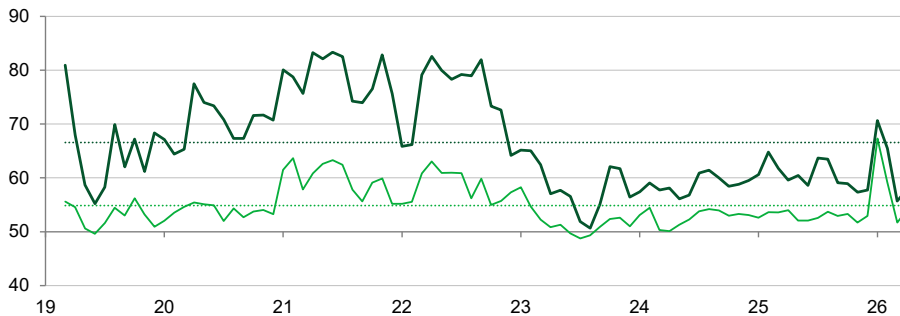
Инфляция қарқыны наурызға қарағанда жеделдеді, бірақ ҚҚС көтерілген кезде, жыл басында тіркелген күрт шарықтаумен салыстырғанда әлдеқайда төмен болды.

Қымбат ресурс құнының өнім бағасына қосылуы және ҚҚС көтерілуінің әсері әлі де сақталып отырғандықтан, сәуірде дайын өнім бағасы да жылдам қарқынмен өсті.

Баға айтарлықтай өскенімен, оның қарқыны орташа көрсеткіштен төмен болды.



■ Ресурс бағасы
■ Дайын өнім бағасы
Индекс, маус. түзету, >50 = өткен аймен салыстырғанда инфляция Нүктелер = ұзақ-мерзімді орташа мән.



ӨНДЕУ ӨНЕРКӘСІБІ САЛАЛАРЫ

Өңдеу өнеркәсібіндегі ахуалға сәйкес, тамақ пен сусынға жаңа тапсырыс саны соңғы зерттеу кезеңінде қайта өсті. Негізгі металл, химия және пластик санаттарындағы жаңа бизнестің бұрынғыдан да төмендеуімен қарама-қайшы келді.

Сауалнама қамтыған үш ірі сектордың барлығында сәуірге дейін үш ай бойы өндіріс тұрақты түрде төмендегенін көрсетті, бұл тенденция жұмыспен қамту саласында да байқалды.

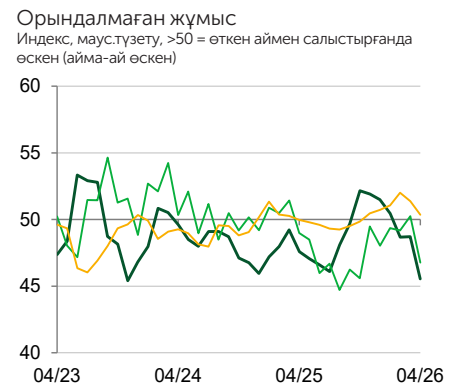
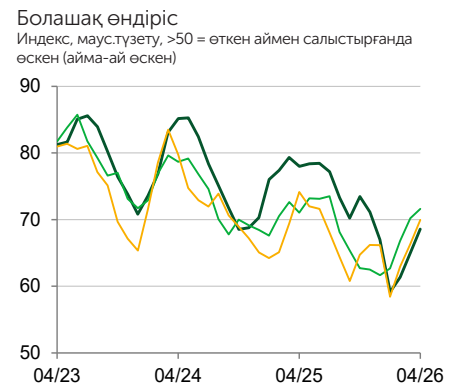
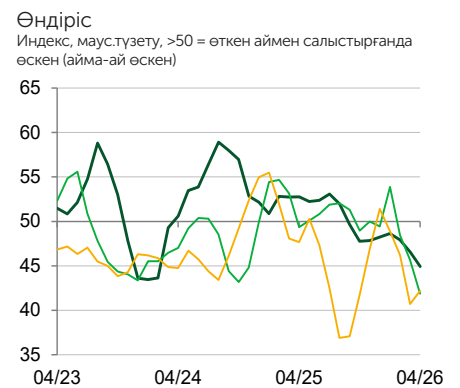
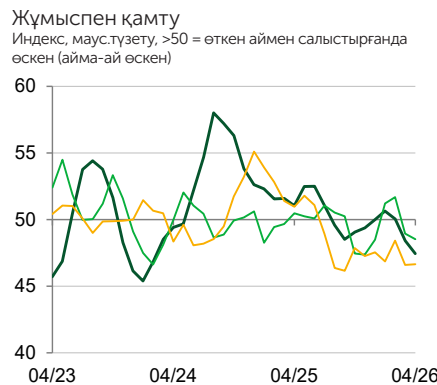
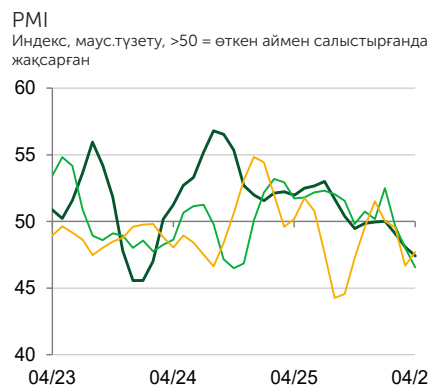
Тамақ пен сусындар санатында жаңа тапсырыс санының артуы кәсіпорындарды белсенді сауда жасау мен шикізат қорын ұлғайтуға ынталандырды.

Ресурс құны мен дайын өнім бағасы барлық салада өсу үстінде, десе де инфляция деңгейінің жыл басындағы күрт өсу қарқыны әлсіреді. Инфляция қысымы тамақ пен сусындар секторында басқа салаларға қарағанда төменірек екені байқалды.

Химия және пластик өнімдер секторында соңғы сауалнама жүргізу кезеңінде жеткізу тізбегі айтарлықтай тоқырады.

Дейтұрғанмен, мониторинг жасалған үш санат бойынша іскери сенім күшейгені байқалды.

■ Негізгі металдар
■ Химия және пластик өнімдер
■ Азық-түлік пен сусындар

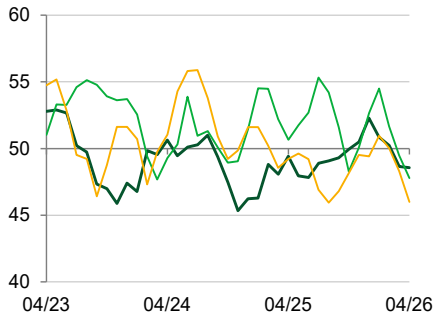


Ескерту: Салалық индекстер үш айлық жылжымалы орташа мәнді (3 мма) пайдаланып терістеледі.
Дереккөз: Freedom Holding Corp., S&P Global PMI. ©2026 S&P Global.

- Негізгі металдар
- Химия және пластик өнімдер
- Азық-түлік пен сусындар

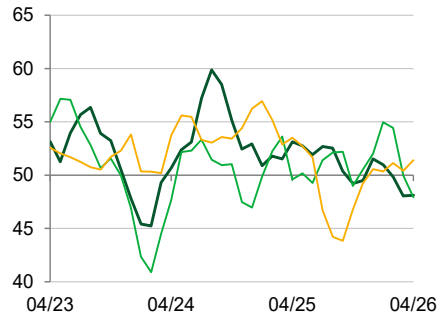
Қоймадағы дайын тауарлар

Индекс, маус.түзету, >50 = өткен аймен салыстырғанда өскен (айма-ай өскен)



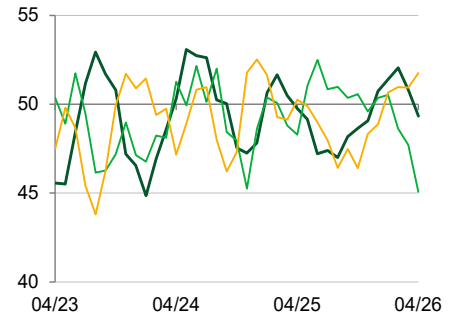
Сатып алулар саны

Индекс, маус.түзету, >50 = өткен аймен салыстырғанда өскен (айма-ай өскен)



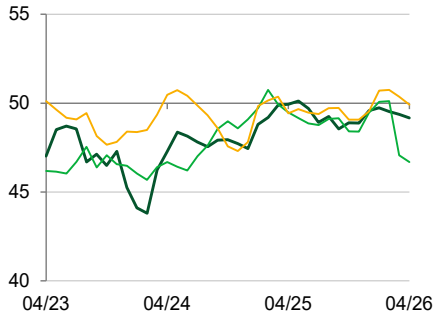
Сатып алулар қоры

Индекс, маус.түзету, >50 = өткен аймен салыстырғанда өскен (айма-ай өскен)



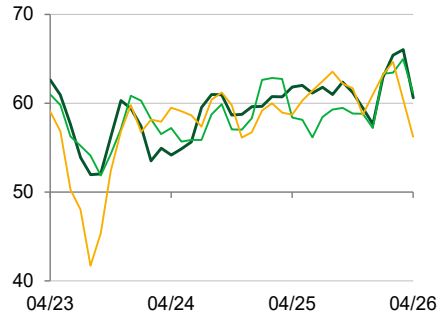
Жеткізіп беру уақыты

Индекс, маус.түзету, >50 = өткен аймен салыстырғанда тезірек



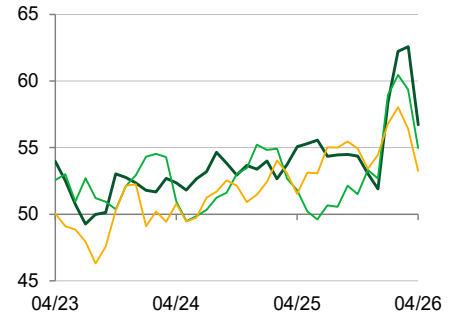
Ресурс бағасы

Индекс, маус.түзету, >50 = өткен аймен салыстырғанда инфляция



Дайын өнім бағасы

Индекс, маус.түзету, >50 = өткен аймен салыстырғанда инфляция



Ескерту: Салалық индекстер үш айлық жылжымалы орташа мәнді (3 мма) пайдаланып тегістелді.
Дереккөз: Freedom Holding Corp., S&P Global PMI. ©2026 S&P Global.

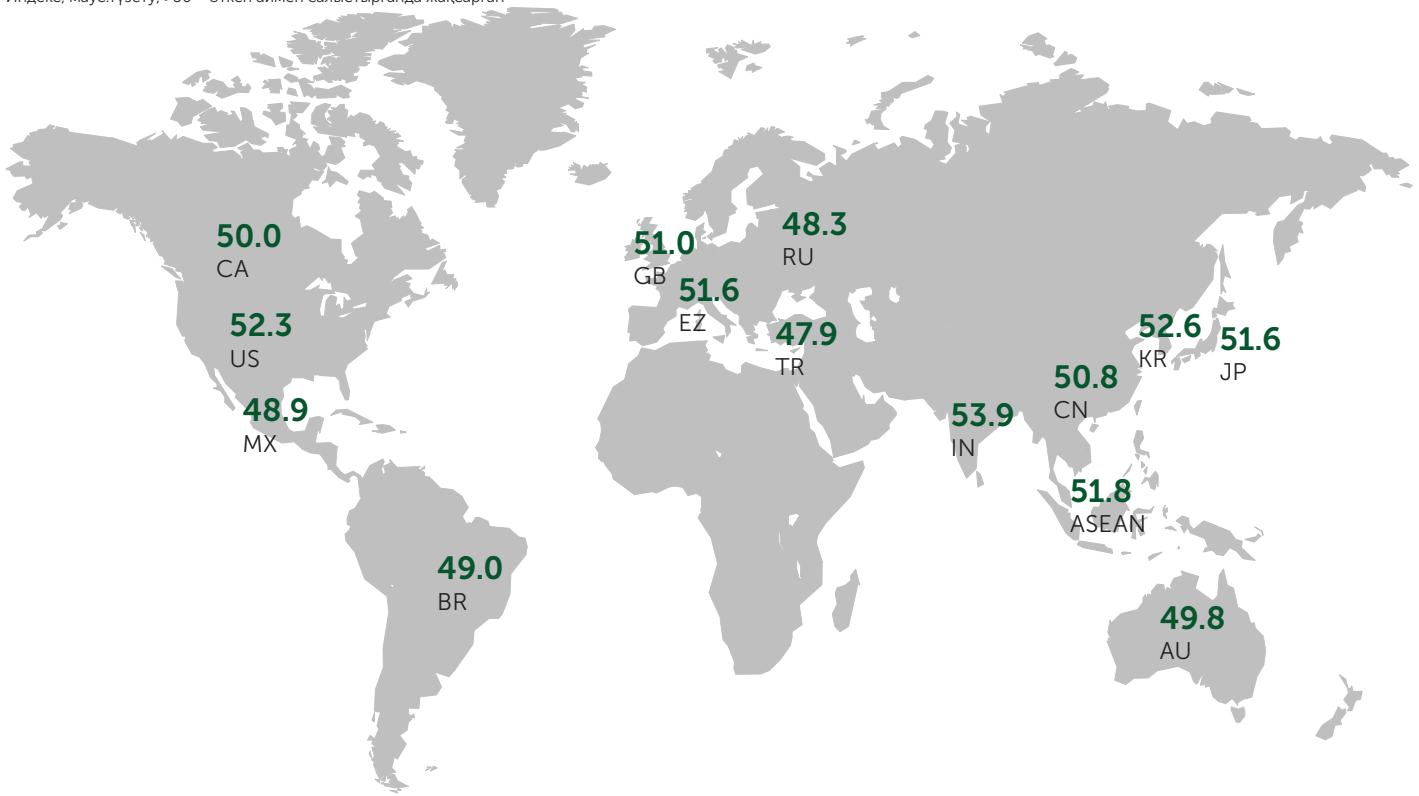


ХАЛЫҚАРАЛЫҚ PMI

Өнім өндіру PMI

Индекс, маус.түзету, >50 = өткен аймен салыстырғанда жақсарған

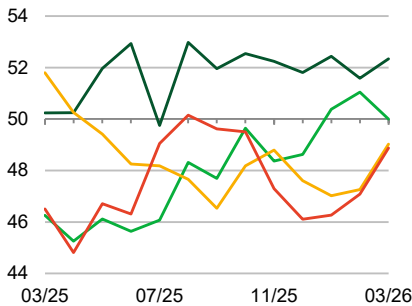
Наурыз 2026



Америка

■ US ■ CA ■ BR ■ MX

Индекс, маус.түзету, >50 = өткен аймен салыстырғанда жақсарған



Дереккөз: S&P Global PMI. ©2026 S&P Global.

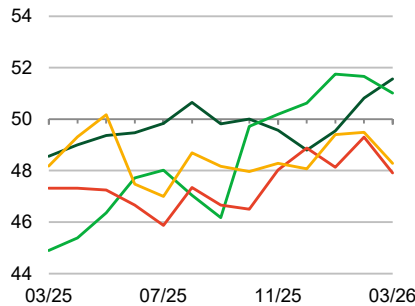
Белгі (мәні)

US Құрама Штаттары
CA Канада
BR Бразилия
MX Мексика

Еуропа

■ EZ ■ GB ■ RU ■ TR

Индекс, маус.түзету, >50 = өткен аймен салыстырғанда жақсарған



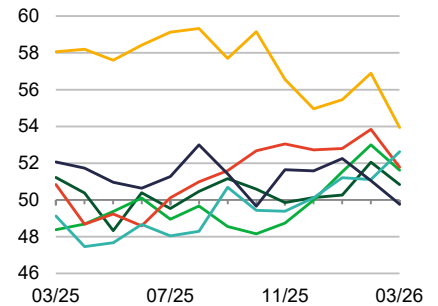
Дереккөз: S&P Global PMI. ©2026 S&P Global.

EZ Еуроаймақ
GB Біріккен Корольдік
RU Ресей
TR Түркия

Азия-Тынық мұхит аймағы

■ CN ■ JP ■ IN ■ ASEAN ■ KR ■ AU

Индекс, маус.түзету, >50 = өткен аймен салыстырғанда жақсарған



Дереккөз: S&P Global PMI. ©2026 S&P Global.

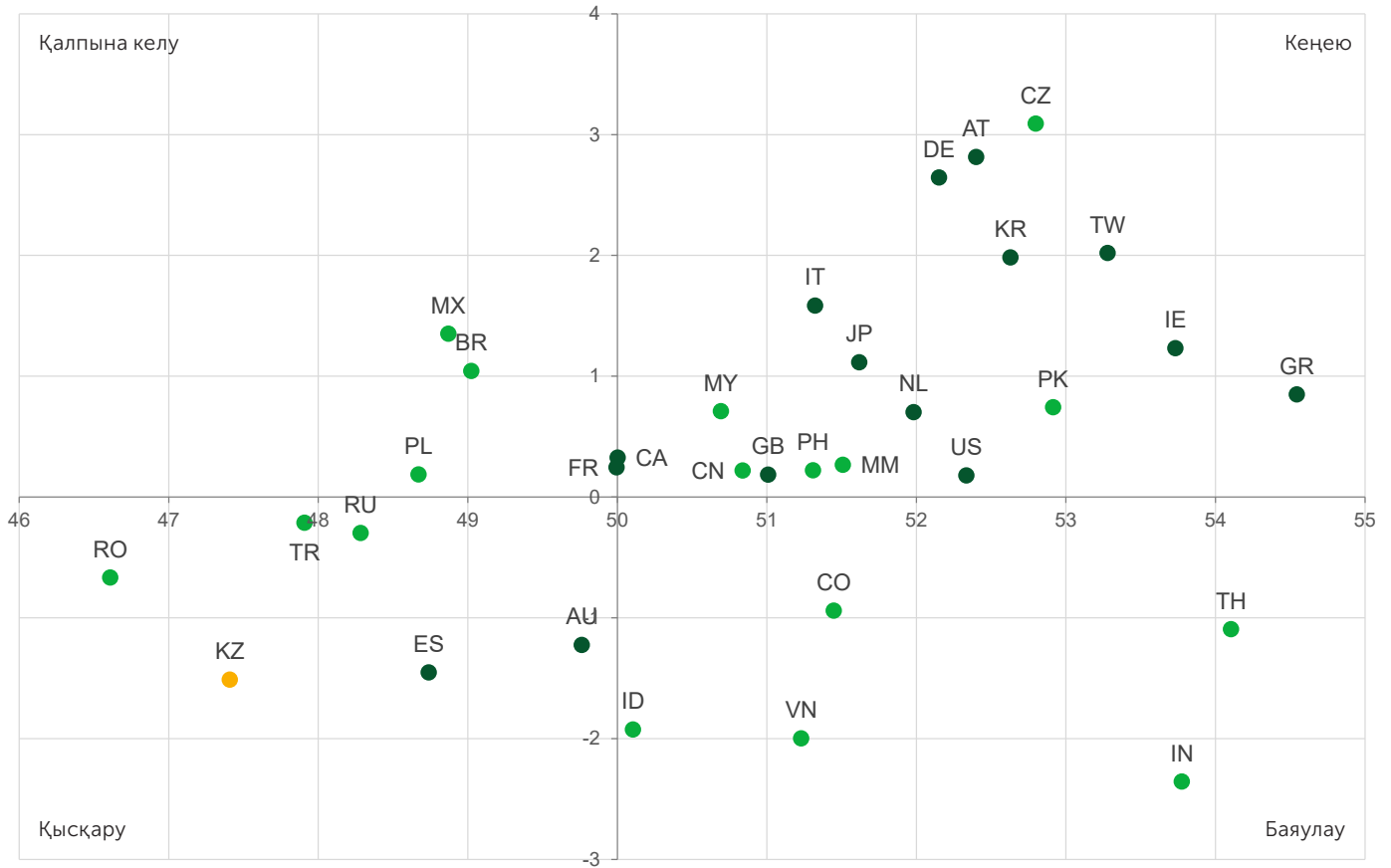
CN Қытайдың ішкі өлкесі
JP Жапония
IN Үндістан
ASEAN - Оңтүстік-шығыс Азия елдерінің ассоциациясы
KR Оңтүстік Корея
AU Аустралия

■ Дамыған елдер

■ Дамушы елдер

X осі = PMI, маус.түзету, >50 = өткен аймен салыстырғанда жақсарған Y = алты айлық орташа мәнмен салыстырғанда PMI өзгерген

Наурыз 2026



Дереккөз: S&P Global PMI. ©2026 S&P Global.

Кеңею

Аймақтардағы өсім қарқыны алты айлық кезеңге қарағанда жеделдеді. Алыс оң қапталдағы аймақтар қарқынды өсті, ең жоғарыда тұрған аймақтар анағұрлым жедел өсім көрсетті.

Баяулау

Алты айлық кезеңге қарағанда баяу қарқынмен өсім көрсеткен аймақтар. Алыс оң қапталдағы аймақтар қарқынды өсті, ең төменде тұрған аймақтарды өсім анағұрлым саябырлады.

Қысқару

Алты айлық кезеңге қарағанда жедел қарқынмен қысқарған аймақтар. Алыс сол қапталдағы аймақтарда қысқару қарқынды жүрді, ең төменде тұрған аймақтарды қысқару қарқыны барынша тез болды.

Қалпына келу

Алты айлық кезеңге қарағанда қысқару баяу қарқынды жүрген аймақтар. Алыс сол қапталдағы аймақтарда қысқару қарқынды жүрді, жоғарыда тұрған аймақтардағы қысқару қарқыны айтарлықтай саябырлады.

Белгі (мәні)

AT Австрия
AU Аустралия
BR Бразилия
CA Канада

CN Қытайдың ішкі өлкесі
CO Колумбия
CZ Чех Республикасы
DE Германия

ES Испания
FR Франция
GB Бірікке Корольдік
GR Грекия

ID Индонезия
IE Ирландия
IN Үндістан
IT Италия

JP Жапония
KR Оңтүстік Корея
KZ Қазақстан
MM Мьянма

MX Мексика
MY Малайзия
NL Нидерланд
PH Филиппин

PL Польша
RO Румыния
RU Ресей
TH Тайланд

TR Түркия
TW Тайвань
US Құрама Штаттары
VN Вьетнам

ӘДІСТЕМЕ

Freedom Holding Corp. Қазақстандағы өңдеуші салалар бойынша PMI® 250 жуық өндіруші компанияның сату жөніндегі менеджерлеріне жіберген сауалнамаға берілген жауаптар негізінде S&P Global әзірлеген.

Бұл панел ЖІӨ-дегі үлесіне қарай нақты салалар мен компанияның жұмыс күшінің ауқымы бойынша жіктелген. Дерек жинау 2019 ж. наурыз айынан басталды.

Сауалнама жауаптары әр айдың екінші жартысында жиналады және оның алдындағы аймен салыстырғандағы өзгеріс бағытын көрсетеді. Таралу индексі әр сауалнама айнымалысы үшін есептеледі. Индекс - «жоғары» жауаптар пайызының қосындысы және «өзгермеген» жауаптар пайызының жартысы. Индекс 0 мен 100 аралығында

құбылады, 50-ден жоғары мән алдыңғы аймен салыстырғандағы жалпы өсімді, 50-ден төмен жалпы қысқаруды білдіреді. Индекс маусымға қарай түзетіліп отырады.

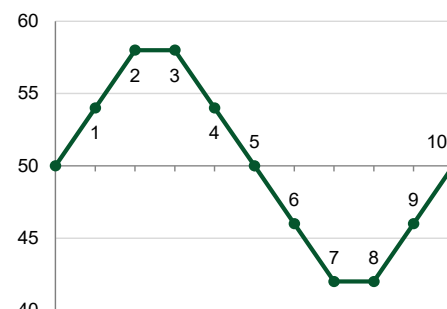
Негізгі көрсеткіш - Сату жөніндегі менеджерлер индексі™ (PMI). PMI - келесі бес индекстің орташа есептелген мәні. Жаңа тапсырыстар (30%), Өндіріс (25%), Жұмыспен қамту (20%), Жеткізіп беру уақыты (15%) және Сатылым қоры (10%). Жеткізіп беру уақыты бойынша PMI есептеу үшін өзге индекстермен салыстырмалы бағытта қозғалатындай етіп алмастырылады.

Базалық сауалнама деректері жарияланған соң қайта қаралмайды, бірақ маусымдық түзету факторлары қажет кезде қайта қаралуы мүмкін, бұл маусымға орай түзетілген кейбір деректерге ықпал етеді.

PMI сауалнама әдістемесі туралы толық ақпарат алу economics@spglobal.com поштасына жазыңыз.

Индекс түсіндірмесі

Индекс, маус. түзету, >50 = өткен аймен салыстырғанда өскен (айма-ай өскен)



Дереккөз: Freedom Holding Corp., S&P Global PMI. ©2026 S&P Global.

Белгі (мәні)

- | | | | |
|---|------------------------------------|----|------------------------------------|
| 1 | Өзгеріссіз кезеңнен кейін өсім бар | 6 | Өзгеріссіз кезеңнен кейін құлдырау |
| 2 | Өсім бар, жедел қарқынмен | 7 | Құлдырау, жедел қарқынмен |
| 3 | Өсім, ұқсас қарқынмен | 8 | Құлдырау, ұқсас қарқынмен |
| 4 | Өсім, баяу қарқынмен | 9 | Құлдырау, баяу қарқынмен |
| 5 | Өсім бар, өзгеріссіз қалған | 10 | Құлдыраудан соң, өзгеріссіз |

Сауалнама ауқымы

250 өндіруші

Сауалнама тарихы

2019 ж. наурыз айы

Сауалнама сұрақтары

Өндіріс, жаңа тапсырыстар, жаңа экспорттық тапсырыстар, болашақ өндіріс, жұмыспен қамту, орындалмаған жұмыс, қоймадағы дайын тауарлар, сатылым саны, жеткізіп беру уақыты, сатылым қоры, ресурс бағасы, дайын өнім бағасы

Қамтылған секторлар

Халықаралық стандартты салалық жіктеу (ISIC) коды.

- 10 Азық-түлік
- 11 Сусындар
- 12 Темекі өнімдері
- 13 Текстиль
- 14 Киім-кешек
- 15 Былғары және тері өнімдері
- 16 Ағаш және ағаш өнімдері
- 17 Қағаз және қағаз өнімдері
- 18 Баспа ісі және таспаға жазылған материалдарды көбейту
- 19 Көмір және мұнайдан өңделген өнімдер
- 20 Химия және химия өнімдері

- 21 Фармацевтика өнімдері
- 22 Резеңке және пластик өнімдері
- 23 Басқа да бейметалл минерал өнімдер
- 24 Негізгі металдар
- 25 Өңделген металл өнімдер
- 26 Компьютер, электроника және оптикалық өнімдер
- 27 Электр жабдықтары
- 28 Машина және басқа салаларға жатпайтын жабдықтар
- 29 Көлік құралдары, жүк көліктері, тіркемелер
- 30 Транспорттың өзге бөлшектері
- 31 Фурнитура
- 32 Өзге де өндіріс
- 33 Машиналар мен жабдықтарды орнату және өңдеу

ҚОСЫМША АҚПАРАТ

Freedom Holding Corp.

Freedom Holding Corp. әртарапандырылған қаржылық қызмет көрсететін компания, брокерлік қызметпен, бағалы қағаздар саудасымен, инвестициялық зерттеулермен және консультация берумен, инвестициялық банктік және андеррайтингтік қызметтермен, ипотекамен, сақтандырумен, телекоммуникациямен, әуе билеттері мен мәдени және спорттық іс-шараларға билеттерді онлайн сатумен айналысады, онлайн супермаркет қызметтерін және басқаларын ұсынады.

Freedom Holding Corp. компаниясының еншілес компанияларын ескере отырып, 11,3 мыңнан астам қызметкері бар.

Холдингтің бөлімшелері мен еншілес компаниялары Қазақстан, АҚШ, Кипр, Польша, Испания, Өзбекстан, Әзірбайжан және басқаларын қоса алғанда 21 елде орналасқан.

Freedom Holding Corp. компаниясының жай акциялары АҚШ-тың Бағалы қағаздар және биржалар жөніндегі комиссиясында тіркелген және Nasdaq Capital Market-те FRHC тикерімен саудаланады.

www.freedomholdingcorp.com

S&P Global

Негізгі ақпаратты жеткізуші S&P Global (NYSE: SPGI). Үкімет, компаниялар және жеке тұлғалар сенімді шешім қабылдауы үшін, біз оларға қажет нақты деректер, тәжірибе және жүйеленген технология ұсынамыз. Клиенттердің жаңа инвестицияларды бағалауына көмектесіп, оларға ESG мәселесі бойынша кеңес беріп, жеткізу тізбегіндегі энергияның жаңа көзіне ауысуына ықпал ету арқылы біз жаңа мүмкіндіктер ашамыз, мәселелерді шешіп, бүкіл әлемдік прогресті тездетеміз.

Әлемдегі көптеген жетекші компаниялар кредит рейтингін жасау, мақсатты көрсеткіштер, әлемдік капитал, шикізат және автокөлік нарығындағы еңбек ағынын басқару әрі талдау мақсатында бізге жүгінеді. Әр ұсыныс арқылы біз әлемдегі жетекші ұйымдардың болашағын бүгін болжуына көмектесеміз.

www.spglobal.com

S&P Global ұсынған PMI

Сату менеджерлері индексі™ (PMI®) сауалнамалары қазір 40 астам мемлекетте, оған Еуроаймақты қоса отырып, маңызды өңірлерде жүргізіледі. Бұл аса мұқият зерделенетін әлемдік бизнес сауалнама, ол уақтылы, дәл және әдетте ай сайынғы экономикалық трендтердің айрықша индикаторы болатын деректерді ұсынатындықтан, орталық банктер, қаржы нарықтары, бизнестегі шешім қабылдаушы тұлғалар арасында танымал.

www.spglobal.com/marketintelligence/en/mi/products/pmi

Байланысушы тұлға

Салтанат Мухамбеталиева
Экономикалық зерттеулер және талдау басшысы
Freedom Holding Operations ЖШС
saltanat.mukhambetaliyeva@frhc.group
Freedom Holding Corp.

Қоғаммен байланыс департаменті
Freedom Finance Global PLC
pr@ffin.kz
Freedom Holding Corp.

Эндрю Харкер
Экономика жөніндегі директор
S&P Global Market Intelligence
T: +44 (0) 1491 461 016
andrew.harker@spglobal.com

Ханна Брук
EMEA елдері бойынша коммуникация менеджері
S&P Global Market Intelligence
T: +44 (0) 7483 439 812
hannah.brook@spglobal.com
press.mi@spglobal.com

Ескерту

Осы құжаттағы мәліметтердің зияткерлік меншігі не лицензиясы S&P Global және/немесе оның еншілес компанияларына тиесілі. S&P Global алдын-ала жазбаша мақұлдаспа деректі кез-келген түрде рұқсатсыз қолдану, оның ішінде есепсіз көшіру не басқаша пайдалануға тиым салынады. S&P Global осы құжатта баяндалған мазмұн немесе ақпарат («Деректер»), Деректердегі кез келген қателік, шатасу, олқылық немесе кідірістерге қатысты және соларға сүйеніп жасалған әрекеттерге қатысты ешқандай жауапкершілік, міндеттеме немесе жүктеме алмайды. S&P Global Деректі қолданудан туған кез-келген арнайы, кездейсоқ немесе жанама шығындар үшін жауап бермейді. Сату менеджерлерінің индексі™ және PMI® сауда белгісі - S&P Global Inc тіркеген немесе S&P Global Inc және оның еншілестері лицензияланған сауда белгісі.

Бұл контентті S&P Global Ratings емес S&P Global Market Intelligence жариялады және алдыңғы аталған ұйым S&P Global құрамындағы жеке құрылым. Тиісті тараптан алдын-ала жазбаша рұқсат алмаған жағдайда рейтингді қоса («Контент») ақпаратты, дерек пен материалды көшіріп басуға тиім салынады. Сол тарап, оның еншілестері мен жеткізушілері («Контент жеткізушілер») кез-келген Контенттің нақтылығы, адекваттылығы, толыққандылығы, уақтылы болуы, оған қол жеткізілуіне кепілдік бермейді және (салғырттық немесе басқа) себебіне қарамастан кез-келген қателік немесе мүлт кетуге, осындай Контентті қолданудан туған нәтижеге жауап бермейді. Контент ұсынушылар ақпаратты кез-келген қолданудан туындаған (кірісті немесе пайданы жоғалту және балама шығындарды қоса алғанда) кез келген залал, шығын, зиян, сот алымдары немесе қаржылай шығыстар үшін жауапкершілік алмайды.