

3 маусым 2026 ж.

FREEDOM HOLDING CORP. ҚАЗАҚСТАНДАҒЫ ҚЫЗМЕТ КӨРСЕТУ САЛАЛАРЫ БОЙЫНША PMI®

Мамырда қызмет көрсету секторындағы
белсенділік айтарлықтай өсті

3 маусым 2026 ж.

FREEDOM HOLDING CORP. ҚАЗАҚСТАНДАҒЫ ҚЫЗМЕТ КӨРСЕТУ САЛАЛАРЫ БОЙЫНША PMI®

Мазмұны

Негізг тұжырымдар

Шолу

Пікір

Сұраныс, жұмыспен қамту
және әлеует

Инфляция

Қосалқы секторлар қызметі

Қазақстан бойынша аралас
PMI

Халықаралық PMI

Әдістеме

Қосымша ақпарат

Есеп туралы

Freedom Holding Corp. Қазақстандағы қызмет көрсету салалары бойынша PMI® қызмет көрсету көрсеткіштерін уақтылы баяндап отырады. Есепте жергілікті өндірушілердің өкілдер панелінен алынған сауалнама негізінде өндіріс, сұраныс, жұмыспен қамту, баға және жеткізу тізбегіндегі айлық өзгерістер қадағаланады.

НЕГІЗГІ ТҰЖЫРЫМДАР

Мамыр 2026

Іскери белсенділік екі ай бойы өсіп келеді

Қызмет бағасы соңғы бір жарым жылда ең баяу қарқында өсті

Жұмыс орындарын қысқарту 2023 жылғы қарашадан бергі ең қарқынды деңгейде

Қызмет көрсету саласындағы PMI іскерлік белсенділік индексі - алдыңғы аймен салыстырғанда іскерлік белсенділік ауқымының өзгерісі жайлы сауалға сүйеніп есептелетін таралу индексі. Индекс 0 мен 100 аралығында құбылады және бұл «жоғары» жауаптар пайызының қосындысы мен «өзгермеген» жауаптар пайызының жарты мәніне тең. 50-ден жоғары мән өткен аймен салыстырғанда өсім болғанын, ал 50-ден төмен мән кемуді білдіреді. Индекс маусымдық ауытқуларды ескере отырып түзетілген. PMI сауалнама әдістемесі туралы толық ақпарат алу үшін мына жерді [басыңыз](#).

Freedom Holding Corp.
Қазақстандағы қызмет
көрсету салалары
бойынша іскерлік
белсенділік PMI

Мамыр 2026

52,7



МАМЫРДА ҚЫЗМЕТ КӨРСЕТУ СЕКТОРЫНДАҒЫ БЕЛСЕНДІЛІК АЙТАРЛЫҚТАЙ ӨСТІ

Freedom Holding Corp. соңғы PMI® көрсеткендей, Қазақ қызмет көрсету секторында жаңа тапсырыстар саны үздіксіз артқандықтан, іскери белсенділік те айтарлықтай өсті.

Бұған қоса компаниялар алдағы уақытта іскери белсенділік өседі деген оптимистік күйде. Мамырда инфляциялық қысым да бәсеңдеді, әсіресе қызмет көрсетуші кәсіпорындар тариф бағасын шамалы ғана көтерді және бұл соңғы бір жарым жылдағы ең төмен өсім болды.

Әйтсе де жұмыспен қамту төртінші ай бойы төмендеді. Жұмыс орындарын қысқарту соңғы 30 айдағы ең елеулі деңгейге жетті.

Басты көрсеткіш — Іскерлік белсенділік индексі. Ол алдыңғы аймен салыстырғандағы іскери белсенділік көлемінің ауқымы қалай өзгерді деген жалғыз сауалдың жауабына сүйеніп есептеледі. Индекс 0 мен 100 аралығында құбылады, 50-ден жоғары мән өсімді, 50-ден төмен қысқаруды көрсетеді. Индекс маусымдық ауытқуларды ескере түзетіліп отырады.

Мамырда Freedom Holding Corp. PMI Іскери белсенділік индексі сәуірдегі 53,9 мәнінен 52,7-ге дейін төмендеп, Қазақстанның қызмет көрсету секторындағы іскери белсенділік екі ай бойы өскенін аңғартты. Бұл айда қарқыны баяуласа да, жалпы өсім жоғары болды.

Іскери белсенділік артқанын атап өткендер, мұны тапсырыстың ұлғаюуы және жаңа клиенттердің келуімен байланыстырды.

Мамырда жаңа тапсырыстар санының өсу үрдісі сақталды, осылайша Қазақстанның қызмет көрсету кәсіпорындарында

қатарынан үш ай өсім тіркелді. Сектор бойынша жаңа тапсырыстар өсімі аса қарқынды емес, дегенмен айтарлықтай жоғары болып қалды.

Қазақ қызмет көрсету секторында іскери белсенділік пен жаңа тапсырыстың тұрақты жақсаруы соңғы зерттеу кезеңінде болашақ іскери белсенділікке қатысты оң көзқараспен тұспа-тұс келді. Іс жүзінде, жалпы оптимистік көңіл-күй соңғы тоғыз айдағы ең жоғары көрсеткішке дейін жақсарды. Бейресми деректерге сүйенсек, алдағы уақытта сұраныс бойынша ахуал жақсарады деген үміт сенімді нығайтып отыр.

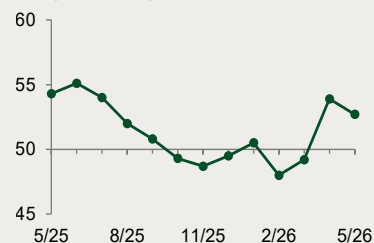
Бағаға келсек, мамырдағы сауалнама деректері Қазақстанның қызмет көрсету секторында ресурс құны айтарлықтай ұлғайғанын аңғартады. Респонденттер көбіне шикізат бағасы қымбаттағанын және де жұмыс күші үшін шығын ұлғайғанын атап өтті. Тиісті маусымдық түзетілген индекс зерттеудің ұзақ мерзімді орташа көрсеткішінен жоғары болса да, сәуірден бастап аздап төмендеді және 2026 жылдан басынан бергі ең төменгі көрсеткіштің біріне айналды.

2020 жылғы қарашадан басталған үрдіске сәйкес, қазақ қызмет көрсету компаниялары соңғы зерттеу кезеңінде де қызмет ақысын одан ары өсірді. Ал, кей кәсіпорындар шығын жүктемесін клиент қалтасынан өндіруге талпынса, өзгелері сату көлемін арттыру үшін жеңілдіктер ұсынды. Нәтижесінде қызмет ақысының инфляция қарқыны төмен және соңғы бір жарым жылдағы ең баяуы болды.

Мамырдағы сектордың оң көрсеткіштеріне қарамастан, қызмет көрсету кәсіпорындары қатарынан төрт ай бойы қызметкер санын қысқартты. Іс жүзінде жұмыс орындарының санын қысқарту қарқыны жалпы бірқалыпты, алайда соңғы екі жарым жылдағы ең елеулісі болды.

Freedom Holding Corp. Қазақстандағы қызмет көрсету салалары бойынша PMI

Индекс, маус. түзету, >50 = өткен аймен салыстырғанда өскен (айма-ай өскен)



Деректер 2026 жылғы 12-26 мамырдағы.
Дереккөз: Freedom Holding Corp., S&P Global PMI.
©2026 S&P Global.

ПІКІР

**Салтанат Мухамбеталиева,
Freedom Holding Operations ЖШС
Экономикалық зерттеулер және
талдау бөлімінің басшысы:**

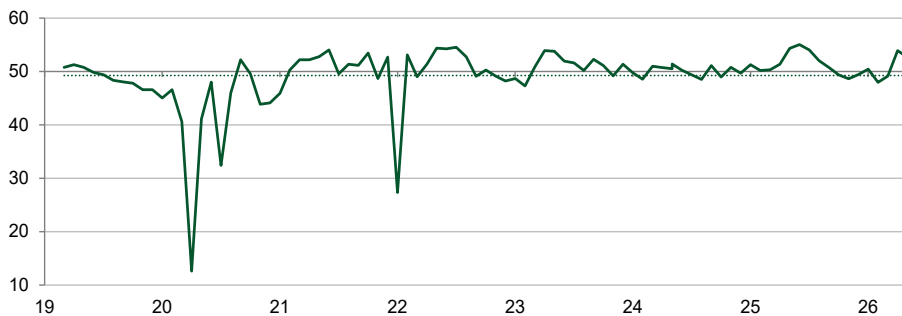
"Қазақстанның қызмет көрсету саласы мамыр айында өсу серпінін сақтап қалды, алайда кеңеюден бейімделу моделіне ауысу белгілері байқалады. Жаңа тапсырыстар ағынының жалғасуына қарамастан, компаниялар маржаның айтарлықтай қысқаруы және баға белгілеудегі шектеулі икемділік аясында қызметкерлер санын қысқартуды

күшейтуге мәжбүр. Бұл кәсіпорындардың операциялық тиімділікке елеулі қысым сезініп отырғанын көрсетеді. Халықтың нақты табысының төмендеуі және тұтынушылық несиелеудің баяулауы ішкі сұраныс базасын тарылтуды жалғастыруда, ал коммуналдық тарифтерді ырықтандырудың (босатудың) әсері алдағы айларда ғана толық сіңіріледі. Осы жағдай аясында бір жылдық көкжиектегі іскерлік күтулер қалыпты оптимизм деңгейінде сақталып отыр, ал ең жоғары тұрақтылық орта бизнес сегментінде байқалады".

Байланысушы тұлға

Салтанат Мухамбеталиева
Экономикалық зерттеулер және
талдау басшысы
Freedom Holding Operations
saltanat.mukhambetaliyeva@frhc.group
Freedom Holding Corp.

Freedom Holding Corp. Қазақстандағы қызмет көрсету салалары бойынша PMI Индекс, маус. түзету, >50 = өткен аймен салыстырғанда өскен Нүктелер = ұзақ-мерзімді орташа мән.



Дереккөз: Freedom Holding Corp., S&P Global PMI. ©2026 S&P Global.



СҰРАНЫС, ЖҰМЫСПЕН ҚАМТУ ЖӘНЕ ӘЛЕУЕТ

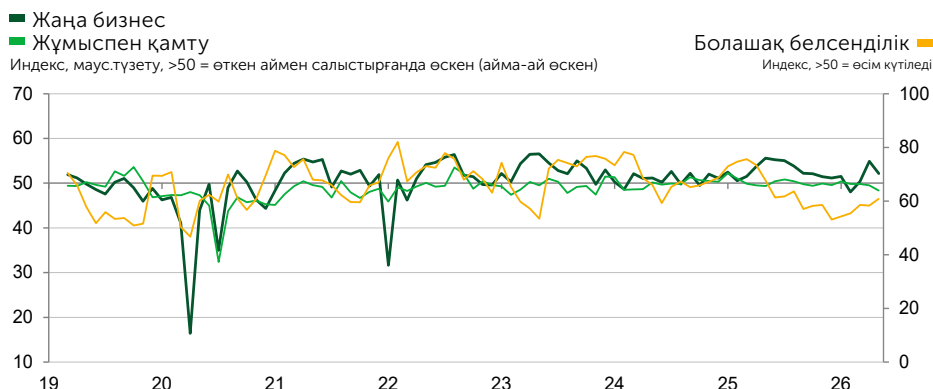
Екінші тоқсан ортасында қазақ қызмет көрсетушілерінде жаңа тапсырыс көлемі үш ай бойы ұлғайды.

Өсім қарқыны сәуірге қарағанда төмен болса да, жалпы жоғары деңгейде қалды. Респонденттер тапсырыс санының артуын сұраныстың жақсаруымен байланыстырды.

Жаңа бизнес көлемі тұрақты өскеніне қарамастан, мамырда Қазақстандағы қызмет көрсетуші кәсіпорындар жұмыспен қамту деңгейі төмендегенін тіркеді, осылайша қысқару үрдісі төртінші айға созылды. Қысқару қарқыны

бірқалыпты болса да, 2023 жылғы қарашадан бергі ең жылдамы еді.

Мамырда іскери оптимизм күшейіп, соңғы тоғыз айдағы ең жоғары деңгейге жетті. Сенімнің күшеюіне сұраныс артады деген үміт, жарнаманы күшейту, жаңа қызмет түрлерін енгізу және жаңа нарықтарға шығу жоспарлары түрткі болды.



Дереккөз: Freedom Holding Corp., S&P Global PMI. ©2026 S&P Global.



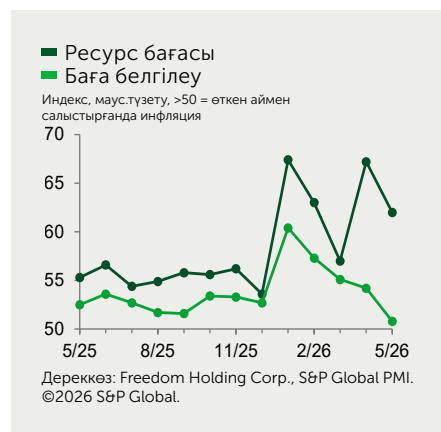
ИНФЛЯЦИЯ

Қазақстандық қызмет көрсетушілер мамырда шығын жүктемесі анағұрлым өскенін хабарлады.

Инфляция қарқыны сәуірге қарағанда бәсеңдесе де, әлі жоғары деңгейде. Бейресми мәліметтерге сәйкес, бір жағынан Таяу Шығыстағы соғыс қимылдары кесірінен шикізаттық тауар бағасының қымбаттауы және жалақыны

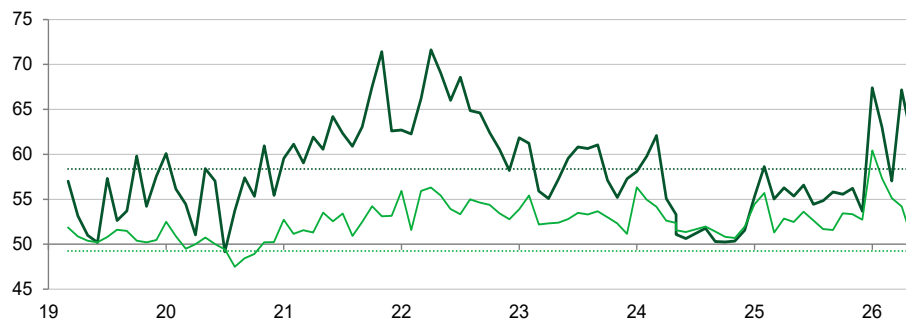
көтеру қызмет көрсету шығындарының артуына түрткі болды.

Қызмет көрсету құнының инфляция қарқыны да алдыңғы сауалнама кезеңіне қарағанда баяулады. Іс жүзінде, бұл жолғы өсім соңғы 18 айдағы ең төмені. Кей кәсіпорындар шығынды клиент қалтасынан өндіруді жөн көрсе, өзгелері клиент тарту үшін қызмет бағасын төмендеткен.



■ Ресурс бағасы
■ Баға белгілеу

Индекс, маус. түзету, >50 = өткен аймен салыстырғанда инфляция Нүктелер = ұзақ-мерзімді орташа мән.



ҚЫЗМЕТ КӨРСЕТУ СЕКТОРЛАРЫ

Сала деректерінше, іскери белсенділіктің өсуіне бұл жолы да жылжымайтын мүлік компаниялары серпін берді

Қаңтардан бері жағдай секілді, жылжымайтын мүлік секторы — мамырға дейінгі үш ай бойы бақыланған үш негізгі санаттың ішінде белсенділігі ең жоғары сала. Бұған қоса, тұтынушылық қызмет көрсету саласында белсенділік өсімі біршама жеделдеп, көлік және қоймалау саласында құлдырау қарқыны бәсеңдеді.

Бұл жағдай жаңа бизнес көлемінің жалпы көрсеткіштерімен сәйкес болды, онда көлік пен қоймалау саласын ескермегенде, бақылауға алынған қалған екі секторда өсім тіркелді, жылжымайтын мүлік саласы өсім бойынша көш басында.

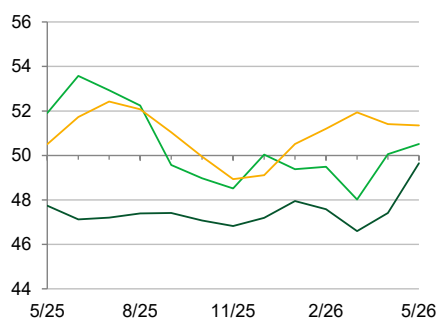
Ресурс шығындарының инфляция қарқыны жылжымайтын мүлік, сондай-ақ көлік және қоймалау санаттарында одан әрі бәсеңдеді. Дегенмен тұтынушыларға қызмет көрсететін кәсіпорындар шығын айтарлықтай әрі әжептеуір артқанын тіркеді. Оның үстіне, бұл салада инфляция қарқыны бұрынғыдан да үдеп, соңғы үш жарым жылдан аса уақыттағы ең жылдамы болды. Қызмет құнына келсек, инфляция қарқыны барлық секторда бәсеңдеді.

Жұмыспен қамту да мәз емес, жылжымайтын мүлік саласы ғана шамалы өсімге қол жеткізді. Зерттеу қамтыған қалған екі негізгі секторда жұмыс орындарын қысқарту күшейе түсті.

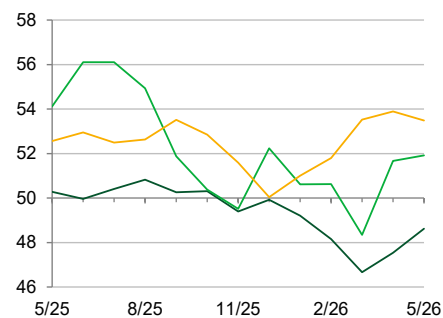
Компаниялар алдағы 12 айдағы белсенділікке қатысты оптимистік күйде отыр. Іс жүзінде, сенімділік деңгейі жылжымайтын мүлік пен тұтынушыға қызмет көрсететін компанияларда ұлғайса, көлік және қоймалау сегментінде негізінен тұрақты.

- Тасымалдау және қоймада сақтау
- Тұтыну қызметтері
- Жылжымайтын мүлік және Іскерлік қызметтер

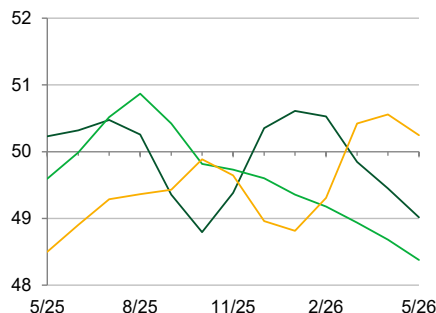
Іскери белсенділік
Индекс, маус.түзету, >50 = өткен аймен салыстырғанда өскен (айма-ай өскен)



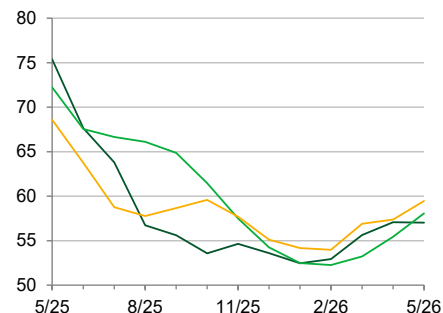
Жаңа бизнес
Индекс, маус.түзету, >50 = өткен аймен салыстырғанда өскен (айма-ай өскен)



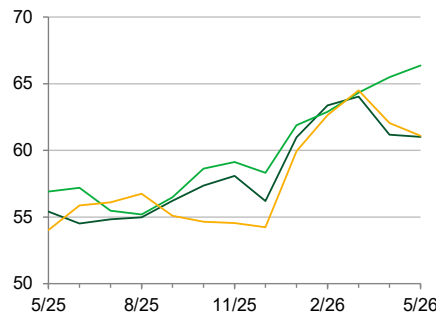
Жұмыспен қамту
Индекс, маус.түзету, >50 = өткен аймен салыстырғанда өскен (айма-ай өскен)



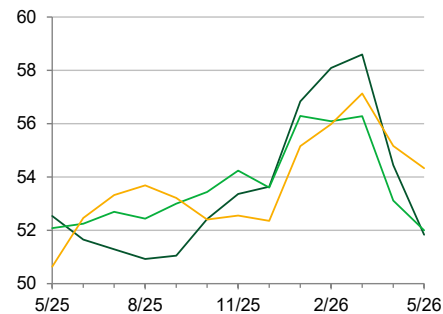
Болашақ белсенділік
Индекс, >50 = өсім күтіледі



Ресурс бағасы
Индекс, маус.түзету, >50 = өткен аймен салыстырғанда инфляция



Баға белгілеу
Индекс, маус.түзету, >50 = өткен аймен салыстырғанда инфляция



Ескерту: Сектор индекстерін түзетуге үш айлық көшпелі орташа көрсеткіштер әсер етті (3 ақ).
Дереккөз: Freedom Holding Corp., S&P Global PMI. ©2026 S&P Global.

ҚАЗАҚСТАННЫҢ АРАЛАС PMI®

Қазақ жеке секторындағы белсенділік қатарынан екі ай бойы өсуде

Қазақстанның Аралас PMI Өндіріс индексі* мамырда өнім шығару көлемі қатарынан екі ай бойы өскенін тіркеді, тиісті маусымдық түзетілген индекс сәуірдегі 51,1-ден, мамырда соңғы он айдағы ең жоғарғы 51,4 мәніне дейін көтерілді. Өңдеу өнеркәсібінде өндіріс қысқаруды жалғастырғандықтан, өсім тағы да тек қызмет көрсету кәсіпорындары есебінен болды.

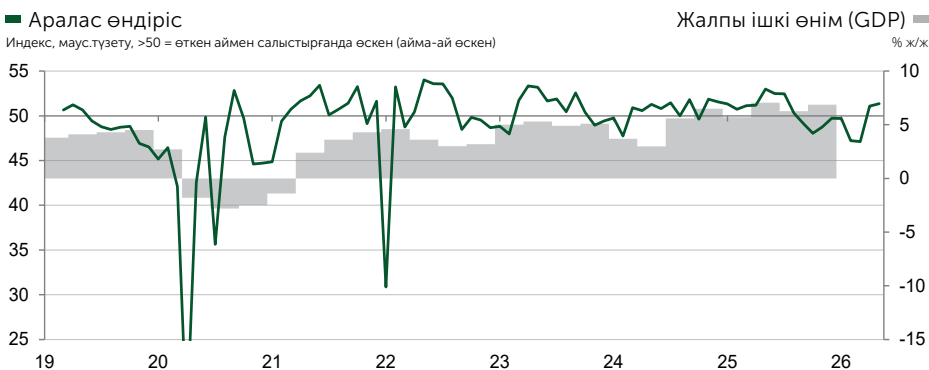
Мамырда жаңа тапсырыс саны артты, бірақ қарқыны баяу, өйткені қызмет көрсету секторындағы өсімнің бәсеңдеуі тауар өндірушілерде жаңа тапсырыс көлемінің қайта қысқаруына ұласты.

Жұмыспен қамтуға келсек, екі секторда да қысқарды, әсіресе қызмет көрсету кәсіпорындары алға шықты. Жұмыс орындарын қысқарту қарқыны бірқалыпты болса да, осы айда ішінде біршама үдеді.

Қазақстанның жеке секторында баға қысымы бәсеңдеді, өйткені инфляция қарқыны барлық салада төмендеді. Соған қарамастан, шығын жүктемесі айтарлықтай өссе де, баға аздап әрі соңғы екі жарым жылдағы ең баяу қарқында көтерілді.

Осылайша, мамырда жалпы көңіл-күй өзгермеді. Негізгі деректерге сәйкес, өндірушілер арасында оптимизм құлдырап, қызмет көрсетушілерде алдағы жылы іскери белсенділік өседі деген сенім нығайған.

*Аралас PMI индексі өндірістегі өнім өндіру және қызмет көрсету PMI салыстырмалы индекстерінің орташа мәні негізінде есептеледі. Мәндер ресми ЖІӨ деректеріне сәйкес өнім өндіру және қызмет көрсету секторларындағы салыстырмалы ауқымды көрсетеді. Қазақстанның Аралас қуат Индексі - Қазақстанның өндірістегі өнім өндіру индексі мен Қазақстанның Қызмет көрсету іскери белсенділік индексінің орташа мәні.



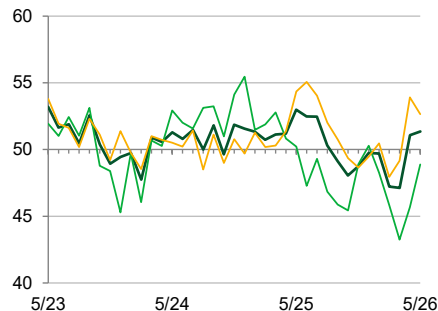
Дереккөз: Freedom Holding Corp., S&P Global PMI, S&P Global Market Intelligence арқылы Қазақстан Республикасының Статистика агенттігі ©2026 S&P Global



■ Аралас

Өндіріс

Индекс, маус. түзету, >50 = өткен аймен салыстырғанда өскен (айма-ай өскен)

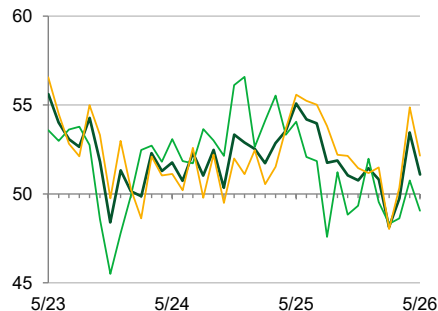


Дереккөз: Freedom Holding Corp., S&P Global PMI.
©2026 S&P Global.

■ Өнім өндіру

Жаңа бизнес

Индекс, маус. түзету, >50 = өткен аймен салыстырғанда өскен (айма-ай өскен)

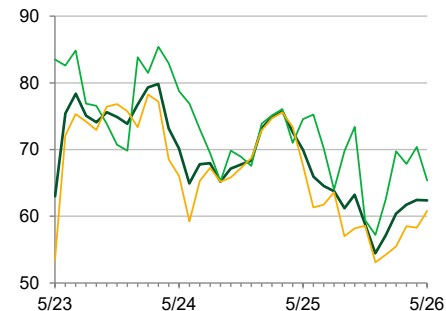


Дереккөз: Freedom Holding Corp., S&P Global PMI.
©2026 S&P Global.

■ қызметтері

Болашақ өндіріс

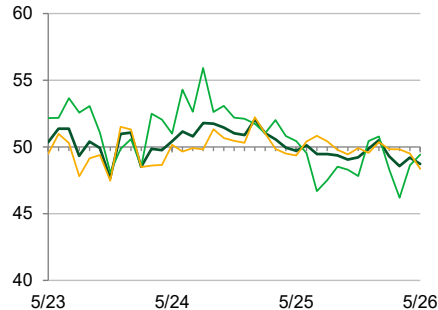
Индекс, >50 = өсім күтіледі



Дереккөз: Freedom Holding Corp., S&P Global PMI.
©2026 S&P Global.

■ Жұмыспен қамту

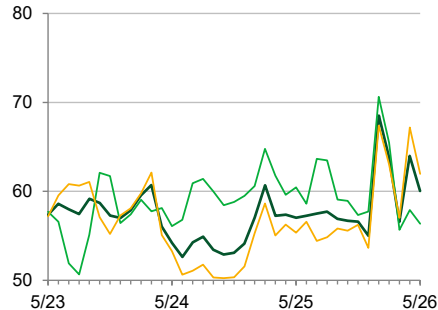
Индекс, маус. түзету, >50 = өткен аймен салыстырғанда өскен (айма-ай өскен)



Дереккөз: Freedom Holding Corp., S&P Global PMI.
©2026 S&P Global.

■ Ресурс бағасы

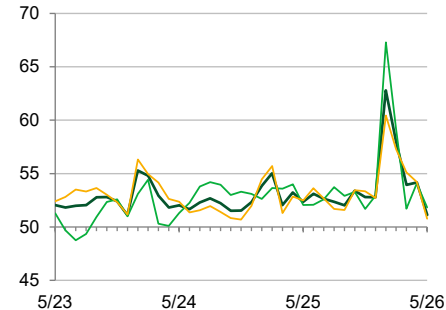
Индекс, маус. түзету, >50 = өткен аймен салыстырғанда инфляция



Дереккөз: Freedom Holding Corp., S&P Global PMI.
©2026 S&P Global.

■ Дайын өнім бағасы

Индекс, маус. түзету, >50 = өткен аймен салыстырғанда инфляция



Дереккөз: Freedom Holding Corp., S&P Global PMI.
©2026 S&P Global.

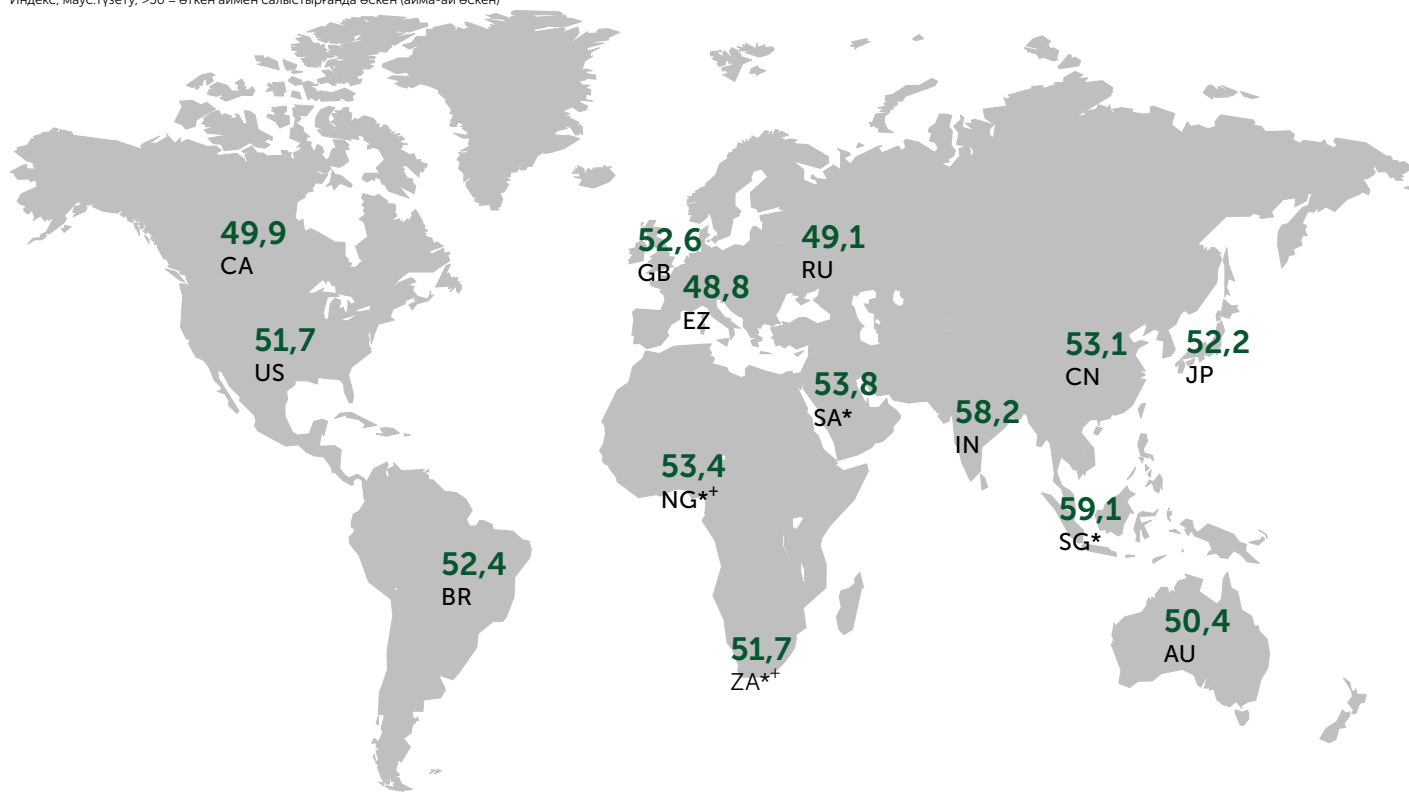
Ескерту: Сектор индекстерін түзетуге үш айлық көшпелі орташа көрсеткіштер әсер етті (3 ақ).



ХАЛЫҚАРАЛЫҚ PMI

Аралас өндіріс (өнім өндіру және қызмет көрсету)
Индекс, маус.түзету, >50 = өткен аймен салыстырғанда өскен (айма-ай өскен)

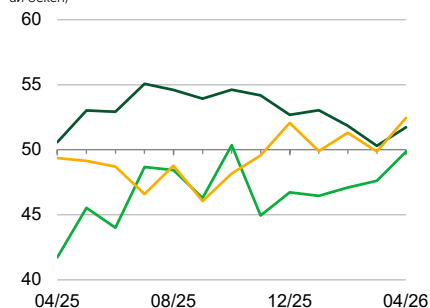
04/2026



Америка

■ US ■ CA ■ BR

Индекс, маус.түзету, >50 = өткен аймен салыстырғанда өскен (айма-ай өскен)



Дереккөз: S&P Global PMI. ©2026 S&P Global.

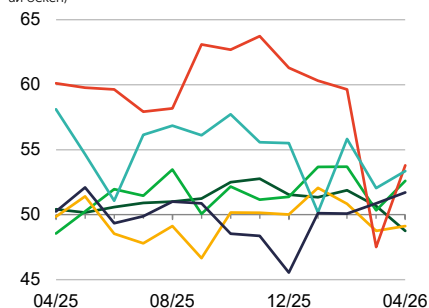
Белгі (мәні)

US Құрама Штаттары
CA Канада
BR Бразилия

Еуропа, Таяу Шығыс және Африка

■ EZ ■ GB ■ RU ■ SA* ■ NG** ■ ZA**

Индекс, маус.түзету, >50 = өткен аймен салыстырғанда өскен (айма-ай өскен)



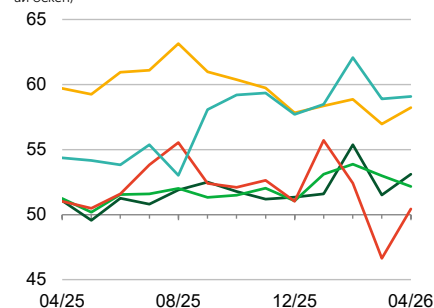
Дереккөз: S&P Global PMI. ©2026 S&P Global.

EZ Еуроаймақ
GB Біріккен Корольдік
RU Ресей
SA* Сауд Арабиясы*
NG Нигерия**
ZA Оңтүстік Африка**

Азия-Тынық мұхит аймағы

■ CN ■ JP ■ IN ■ AU ■ SG*

Индекс, маус.түзету, >50 = өткен аймен салыстырғанда өскен (айма-ай өскен)



Дереккөз: S&P Global PMI. ©2026 S&P Global.

CN Қытайдың ішкі өлкесі
JP Жапония
IN Үндістан
AU Аустралия
SG* Сингапур*

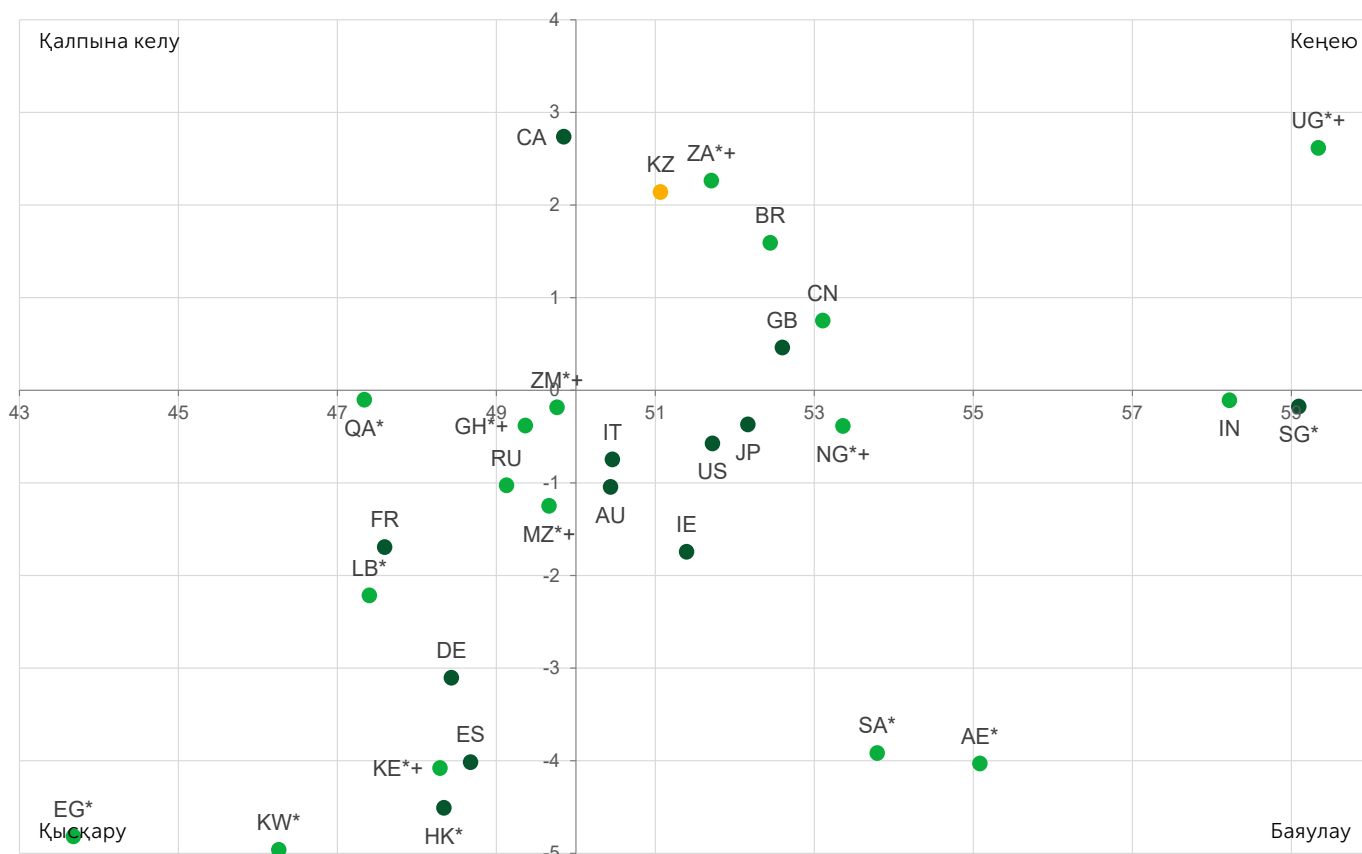
*Қамтылған салалар арасында құрылыс, көтерме және бөлшек сауда бар. **Қамтылған салалар арасында ауыл шаруашылығы және энергетика бар.

■ Дамыған елдер

■ Дамушы елдер

X осі = PMI, маус. түзету, >50 = өткен аймен салыстырғанда жақсарған. Y = алты айлық орташа мәнмен салыстырғанда PMI өзгерген

04/2026



Дереккөз: S&P Global PMI. ©2026 S&P Global.

Кеңею

Аймақтардағы өсім қарқыны алты айлық кезеңге қарағанда жеделдеді. Алыс оң қапталдағы аймақтар қарқынды өсті, ең жоғарыда тұрған аймақтар анағұрлым жедел өсім көрсетті.

Баяулау

Алты айлық кезеңге қарағанда баяу қарқынмен өсім көрсеткен аймақтар. Алыс оң қапталдағы аймақтар қарқынды өсті, ең төменде тұрған аймақтарды өсім анағұрлым саябырлады.

Қысқару

Алты айлық кезеңге қарағанда жедел қарқынмен қысқарған аймақтар. Алыс сол қапталдағы аймақтарда қысқару қарқынды жүрді, ең төменде тұрған аймақтарды қысқару қарқыны барынша тез болды.

Қалпына келу

Алты айлық кезеңге қарағанда қысқару баяу қарқынды жүрген аймақтар. Алыс сол қапталдағы аймақтарда қысқару қарқынды жүрді, жоғарыда тұрған аймақтардағы қысқару қарқыны айтарлықтай саябырлады.

Белгі (мәні)

AE Біріккен Араб Әмірліктері	CA Канада	FR Франция	HK Гонконг ҚХР*	JP Жапония	MZ Мозамбик**	SA Сауд Арабиясы*	ZA Оңтүстік Африка**
AU Аустралия	CN Қытай	DE Германия	IE Ирландия	KE Кения**	NG Нигерия**	SG Сингапур*	ZM Замбия**
BR Бразилия	EG Египет*	GB Біріккен Корольдік	IN Үндістан	KZ Қазақстан	QA Қатар*	UG Уганда**	
	ES Испания	GH Гана**	IT Италия	LB Ливан*	RU Ресей	US Құрама Штаттары	

*Қамтылған салалар арасында құрылыс, көтерме және бөлшек сауда бар. **Қамтылған салалар арасында ауыл шаруашылығы және энергетика бар.

ӘДІСТЕМЕ

Freedom Holding Corp. Қазақстандағы қызмет көрсету салалары бойынша PMI® 250 жуық өндіруші компанияның сату жөніндегі менеджерлеріне жаберген сауалнамаға берілген жауаптар негізінде S&P Global әзірлеген.

Қамтылған салалар арасында тұтыну (бөлшек саудадан басқа), көлік, ақпарат, коммуникация, қаржы, сақтандыру, жылжымайтын мүлік және бизнес қызметтер бар. Бұл панел ЖІӨ-дегі үлесіне қарай нақты салалар мен компанияның жұмыс күшінің ауқымы бойынша жіктелген. Дерек жинау 2019 ж. наурыз айынан басталды.

Сауалнама жауаптары әр айдың екінші жартысында жиналады және оның алдындағы аймен салыстырғандағы өзгеріс бағытын көрсетеді. Таралу индексі әр сауалнама айнымалысы үшін есептеледі. Индекс - «жоғары» жауаптар пайызының қосындысы және «өзгермеген» жауаптар пайызының жартысы. Индекс 0 мен 100 аралығында құбылады, 50-ден жоғары мән алдыңғы аймен салыстырғандағы жалпы өсімді, 50-ден төмен жалпы қысқаруды білдіреді. Индекс маусымға қарай түзетіліп отырады.

Негізгі көрсеткіш қызмет көрсету саласындағы іскери белсенділік. Бұл алдыңғы аймен салыстырғанда іскерлік белсенділік ауқымының өзгерісі жайлы сауалға сүйеніп есептелетін таралу индексі. Қызмет көрсету саласындағы іскери белсенділік индексі өндірістегі өнім өндіру индексімен пара-пар. Ол «Қызмет көрсету бойынша PMI» аталғанымен өнім өндіру бойынша PMI негізгі көрсеткіштерімен пара-пар бола алмайды.

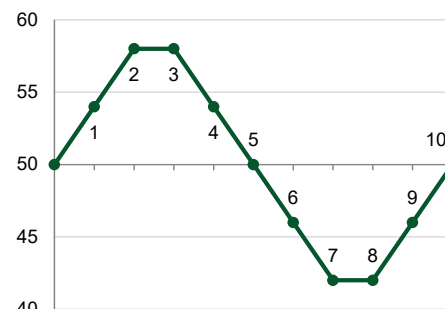
Аралас Өндірістік Индекс- Өндірістегі өнім өндіру индексі мен Қызмет көрсету саласындағы іскери белсенділік индексінің орташа мәні. Мәндер ресми ЖІӨ деректеріне сәйкес өнім өндіру және қызмет көрсету секторларындағы салыстырмалы ауқымды көрсетеді. Аралас Өндірістік Индекс «Аралас PMI» деп аталғанымен өнім өндіру бойынша PMI негізгі көрсеткіштерімен пара-пар бола алмайды.

Базалық сауалнама деректері жарияланған соң қайта қаралмайды, бірақ маусымдық түзету факторлары қажет кезде қайта қаралуы мүмкін, бұл маусымға орай түзетілген кейбір деректерге ықпал етеді.

PMI сауалнама әдістемесі туралы толық ақпарат алу үшін economics@spglobal.com поштасына жазыңыз.

Индекс түсіндірмесі

Индекс, маус. түзету, >50 = өткен аймен салыстырғанда өскен (айма-ай өскен)



Дереккөз: Freedom Holding Corp., S&P Global PMI. ©2026 S&P Global.

Белгі (мәні)

1	Өзгеріссіз кезеңнен кейін өсім бар	6	Өзгеріссіз кезеңнен кейін құлдырау
2	Өсім бар, жедел қарқынмен	7	Құлдырау, жедел қарқынмен
3	Өсім, ұқсас қарқынмен	8	Құлдырау, ұқсас қарқынмен
4	Өсім, баяу қарқынмен	9	Құлдырау, баяу қарқынмен
5	Өсім бар, өзгеріссіз қалған	10	Құлдыраудан соң, өзгеріссіз

Сауалнама ауқымы

250 қызмет көрсетуші

Сауалнама тарихы

2019 ж. наурыз айы

Сауалнама сұрақтары

Іскери белсенділік, жаңа бизнес, жаңа экспорттық бизнес, болашақ белсенділік, жұмыспен қамту, үлгілі бизнес, ресурс бағасы, баға белгілеу.

Қамтылған секторлар

Халықаралық стандартты салалық жіктеу (ISIC) коды.

H Тасымалдау және қоймаға сақтау

I Орналастыру және тамақтандыру саласындағы қызмет

J Ақпарат және коммуникация

K Қаржы және сақтандыру қызметтері

L Жылжымайтын мүлік саласындағы қызмет

M Кәсіби, ғылыми және техникалық қызметтер

N Әкімшілік және қолдау көрсету қызметтері

P Білім беру*

Q Денсаулық және әлеуметтік жұмыс саласы *

R Өнер, ойын-сауық және демалыс

S Өзге де қызмет салалары

*Тек жеке сектор

ҚОСЫМША АҚПАРАТ

Freedom Holding Corp.

Freedom Holding Corp. әртараптандырылған қаржылық қызмет көрсететін компания, брокерлік қызметпен, бағалы қағаздар саудасымен, инвестициялық зерттеулермен және консультация берумен, инвестициялық банктік және андеррайтингтік қызметтермен, ипотекамен, сақтандырумен, телекоммуникациямен, әуе билеттері мен мәдени және спорттық іс-шараларға билеттерді онлайн сатумен айналысады, онлайн супермаркет қызметтерін және басқаларын ұсынады.

Freedom Holding Corp. компаниясының еншілес компанияларын ескере отырып, 11,3 мыңнан астам қызметкері бар.

Холдингтің бөлімшелері мен еншілес компаниялары Қазақстан, АҚШ, Кипр, Польша, Испания, Өзбекстан, Әзірбайжан және басқаларын қоса алғанда 21 елде орналасқан.

Freedom Holding Corp. компаниясының жай акциялары АҚШ-тың Бағалы қағаздар және биржалар жөніндегі комиссиясында тіркелген және Nasdaq Capital Market-те FRHC тикерімен саудаланады.

www.freedomholdingcorp.com

S&P Global

Негізгі ақпаратты жеткізуші S&P Global (NYSE: SPGI). Үкімет, компаниялар және жеке тұлғалар сенімді шешім қабылдауы үшін, біз оларға қажет нақты деректер, тәжірибе және жүйеленген технология ұсынамыз. Клиенттердің жаңа инвестицияларды бағалауына көмектесіп, оларға ESG мәселесі бойынша кеңес беріп, жеткізу тізбегіндегі энергияның жаңа көзіне ауысуына ықпал ету арқылы біз жаңа мүмкіндіктер ашамыз, мәселелерді шешіп, бүкіл әлемдік прогресті тездетеміз.

Әлемдегі көптеген жетекші компаниялар кредит рейтингін жасау, мақсатты көрсеткіштер, әлемдік капитал, шикізат және автокөлік нарығындағы еңбек ағынын басқару әрі талдау мақсатында бізге жүгінеді. Әр ұсыныс арқылы біз әлемдегі жетекші ұйымдардың болашағын бүгін болжуына көмектесеміз.

www.spglobal.com

S&P Global ұсынған PMI

Сату менеджерлері индексі™ (PMI®) сауалнамалары қазір 40 астам мемлекетте, оған Еуроаймақты қоса отырып, маңызды өңірлерде жүргізіледі. Бұл аса мұқият зерделенетін әлемдік бизнес сауалнама, ол уақтылы, дәл және әдетте ай сайынғы экономикалық трендтердің айрықша индикаторы болатын деректерді ұсынатындықтан, орталық банктер, қаржы нарықтары, бизнестегі шешім қабылдаушы тұлғалар арасында танымал.

www.spglobal.com/marketintelligence/en/mi/products/pmi

Байланысушы тұлға

Салтанат Мухамбеталиева
Экономикалық зерттеулер және талдау басшысы
Freedom Holding Operations
saltanat.mukhambetalieva@frhc.group
Freedom Holding Corp.

Қоғаммен байланыс
департаменті
Freedom Finance Global PLC
pr@ffin.kz
Freedom Holding Corp.

Марьям Балуч
Экономист
S&P Global Market Intelligence
T: +44 (0) 1344 327 213
maryam.baluch@spglobal.com

Корпоративті коммуникация
S&P Global Market Intelligence
press.mi@spglobal.com

Ханна Брук
EMEA елдері бойынша
коммуникация менеджері
S&P Global Market Intelligence
T: +44 (0) 1344 327 213
hannah.brook@spglobal.com
press.mi@spglobal.com

Ескерту

Осы құжаттағы мәліметтердің зияткерлік меншігі не лицензиясы S&P Global және/немесе оның еншілес компанияларына тиесілі. S&P Global алдын-ала жазбаша мақұлдаспа деректі кез-келген түрде рұқсатсыз қолдану, оның ішінде есепсіз көшіру не басқаша пайдалануға тиым салынады. S&P Global осы құжатта баяндалған мазмұн немесе ақпарат («Деректер»). Деректердегі кез келген қателік, шатасу, олқылық немесе кідірістерге қатысты және соларға сүйеніп жасалған әрекеттерге қатысты ешқандай жауапкершілік , міндеттеме немесе жүктеме алмайды. S&P Global Деректі қолданудан туған кез-келген арнайы, кездейсоқ немесе жанама шығындар үшін жауап бермейді. Сату менеджерлерінің индексі™ және PMI® сауда белгісі - S&P Global Inc тіркеген немесе S&P Global Inc және оның еншілестері лицензияланған сауда белгісі.

Бұл контентті S&P Global Ratings емес S&P Global Market Intelligence жариялады және алдыңғы аталған ұйым S&P Global құрамындағы жеке құрылым. Тиісті тараптан алдын-ала жазбаша рұқсат алмаған жағдайда рейтингді қоса («Контент») ақпаратты, дерек пен материалды көшіріп басуға тиім салынады. Сол тарап, оның еншілестері мен жеткізушілері («Контент жеткізушілер») кез-келген Контенттің нақтылығы, адекваттылығы, толыққандылығы, уақтылы болуы, оған қол жеткізілуіне кепілдік бермейді және (салғырттық немесе басқа) себебіне қарамастан кез-келген қателік немесе мүлт кетуге, осындай Контентті қолданудан туған нәтижеге жауап бермейді. Контент ұсынушылар ақпаратты кез-келген қолданудан туындаған (кірісті немесе пайданы жоғалту және балама шығындарды қоса алғанда) кез келген залал, шығын, зиян, сот алымдары немесе қаржылай шығыстар үшін жауапкершілік алмайды.