

1 шілде 2026

# FREEDOM HOLDING CORP. ҚАЗАҚСТАНДАҒЫ ӨҢДЕУШІ САЛАЛАР БОЙЫНША PMI®

2026-ның алғашқы жарты жылдығы соңында  
өңдеу өнеркәсібіндегі өндіріс қайта құлдырады

1 шілде 2026

# FREEDOM HOLDING CORP. ҚАЗАҚСТАНДАҒЫ ӨНДЕУШІ САЛАЛАР БОЙЫНША PMI®

## Мазмұны

Негізгі тұжырымдар

Шолу

Пікір

Өндіріс пен сұраныс

Жұмыспен қамту және  
өндіріс қуаты

Жеткізу тізбегі

Инфляция

Өңдеу өнеркәсібі салалары

Халықаралық PMI

Әдістеме

Қосымша ақпарат

## Есеп туралы

Freedom Holding Corp. Қазақстандағы өңдеуші салалар бойынша PMI® өндірістік көрсеткіштерді уақтылы баяндап отырады. Есепте жергілікті өндірушілердің өкілдер панелінен алынған сауалнама негізінде өндіріс, сұраныс, жұмыспен қамту, баға және жеткізу тізбегіндегі айлық өзгерістер қадағаланады.

# НЕГІЗГІ ТҰЖЫРЫМДАР

Маусым 2026

Жаңа тапсырыс азайған соң, өнім өндіру де қысқарды

Жұмыспен қамту және сатып алу көлемі қысқарды

Ресурс құнының инфляциясы сәл жеделдеді

Freedom Holding Corp.  
Қазақстандағы өңдеуші  
салалар бойынша PMI  
Маусым 2026

**48.5**

PMI® өндірістік көрсеткіштерді уақтылы баяндап отырады. Ол жаңа тапсырыстар, өндіріс, жұмыспен қамту, жеткізу мерзімі, сатып алулар қоры бойынша айлық өзгерістерді бақылап отыратын бес қосалқы индекстің орташа мәні. Әр қосалқы индекс 0 мен 100 аралығында және бұл «жоғары» жауаптар пайызының қосындысы мен «өзгермеген» жауаптар пайызының жарты мәні. 50-ден жоғары мән өткен аймен салыстырғанда өсім болғанын, ал 50-ден төмен мән кемуді білдіреді. Индекстер маусымға қарай түзетіліп отырады. PMI сауалнама әдістемесі туралы толық ақпарат алу үшін [мына жерді](#) басыңыз.

# 2026-НЫҢ АЛҒАШҚЫ ЖАРТЫ ЖЫЛДЫҒЫ СОҢЫНДА ӨҢДЕУ ӨНЕРКӘСІБІНДЕГІ ӨНДІРІС ҚАЙТА ҚҰЛДЫРАДЫ

## Маусымда жаңа тапсырыс азайған соң, Қазақстандағы өңдеуші өнеркәсіптерде өнім өндіру де қысқарды.

Өз кезегінде компаниялар жұмыспен қамту және сатып алу белсенділігін азайтты. Бұл ретте, жұмысты уақтылы аяқтауға баса назар аударылуы дайын өнім қоры мен аяқталмаған жұмыс көлемінің рекордтық деңгейде қайта төмендеуіне алып келді. Инфляция қысымы бұл айда сәл күшейді.

Freedom Holding Corp. ұсынған Қазақстанның өңдеу өнеркәсібіндегі PMI® (Сатып алу менеджерлерінің индексі™) маусымда 50,0 мәнінен төмен, мамырдағы 49,0 мәнінен 48,5 мәніне сырғыды. Бұл саладағы ахуал бір айда ептеп нашарлағанын және наурыз айынан бергі ең айқын құлдырау екенін көрсетті. Бизнес ахуал осымен қатарынан алты ай нашарлауда.

Мамырда басталған жаңа тапсырыстар санының кемуі маусымда да қайталанды. Бұл жолғы кему қарқыны бірқалыпты болса да, өткен айға қарағанда жеделдей түскен. Сауалнамаға қатысқандар жалпы сұраныс әлсірегенін атап өтті, сондай-ақ кейбір клиенттер жаңа жоба бастауға қажетті қаржыны таба алмағанын хабарлады.

Жаңа тапсырыстар санының азаюы өңдеу өнеркәсібінде өндірістің одан ары қысқаруына түрткі болып, 2026 жыл басынан бергі үрдісті жалғастырды. Мұнда да қысқару қарқыны мамырмен салыстырғанда сәл жоғары болды.

Жаңа тапсырыс пен өндірістегі қажеттілік азайған соң, кәсіпорындар маусымда сатып алудағы белсенділікті

және жұмыспен қамту көлемін қысқартты.

Штат санының қысқаруы осымен бес ай қайталанды және бұл наурыздан бергі ең елеулісі. Сонымен қатар мамырдағы біршама тұрақты көрсеткіштен кейін маусымда ресурс сатып алу көлемі де азайды. Шикізат қоры айтарлықтай қарқында азайды.

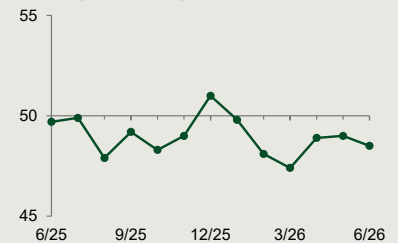
Тапсырыстарды уақтылы орындауға талпыну мен дайын өнімді тұтынушыға бірден жөнелту маусымда аяқталмаған жұмыс көлемі және дайын өнім қорының бұрынғыдан да тез азаюына алып келді. Сонымен қатар сарқылу барысы осы зерттеу тарихындағы ең қарқындысы болды.

Маусымда ресурс құны өсіп, инфляция қарқыны өткен аймен салыстырғанда жеделдей түсті. Бірқатар респонденттер шикізат бағасының қымбаттағанын айтса, басқалары теңгенің рубльге шаққандағы бағамының әлсіреуі әсерін тигізгенін атап өтті.

Өндірушілер қымбат ресурс жүтемесін тұтынушыларға артып отырды, салдарынан сату бағасы айтарлықтай өсті. Мұнда да инфляция қарқыны мамырдан бастап аздап жеделдеді.

Шикізат бағасы өскенімен қатар, кәсіпорындар жыл ортасында тауар жеткізу мерзімі ұзарғанын да атап өтті. Бұл жолы сәл ғана болса да, жалпы тасымалдау мерзімі осымен қатарынан бес ай ұзарып отыр. Респонденттердің айтуынша, соңғы кезде тасымалдаушылар жұмысының нашарлауына кедендегі кідірістер мен электрондық шот-фактураларға қатысты туған түйткілдер себеп болған.

Freedom Holding Corp. Қазақстандағы өңдеуші салалар бойынша PMI Индекс, маус.түзету, >50 = өткен аймен салыстырғанда жақсарған



Дерек 2026 ж. 11-23 маусым аралығында жиналған. Дереккөз: Freedom Holding Corp., S&P Global PMI. ©2026 S&P Global.

Нарықтағы алмағайып ахуалға қарай маусымда іскери сенім екінші ай қатарынан төмендеді. Өндірушілер алдағы жылы өндіріс көлемі артады деген оптимистік күйді сақтап қалды. Жаңа келісімшарт жасасудан үміттену сенімге селкеу түсірмеуге ықпал етті, сондай-ақ жарнама жасау алдағы 12 айда өсімнің негізгі қозғаушы күші болады деп күтілуде.

# ПІКІР

## Салтанат Мұхамбеталиева, Freedom Holding Operations ЖШС Экономикалық зерттеулер және талдау басшысы:

«Маусым айының деректері Қазақстанның өңдеуші салаларында бизнес жүргізу жағдайларының одан әрі қатаюын көрсетеді. Соңғы айлардағы сектор динамикасы кәсіпорындардың қаржылық ресурстардың қолжетімділігіне жоғары тәуелділігін барған сайын айқындай түсуде, дегенмен өндірістік белсенділікті тежейтін басқа да факторлар

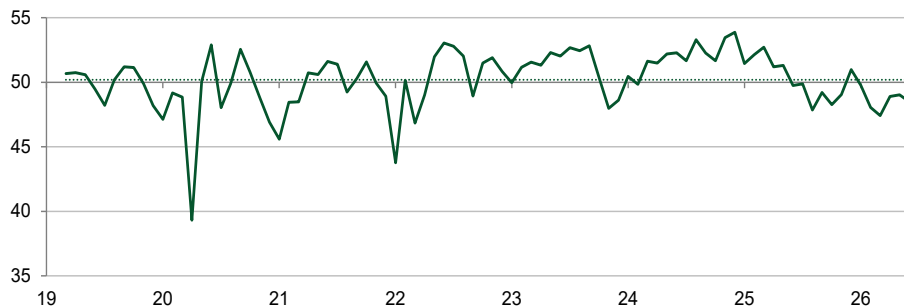
сақталуда. Осындай жағдайда өндірушілер айналым капиталын басқару мен өндірісті жоспарлауға барынша консервативті тәсіл қолдануға мәжбүр. Іскерлік күтулердің жыл басынан бергі ең төменгі деңгейге дейін төмендегеніне қарамастан оң аймақта сақталуы өнеркәсіп өкілдерінің алдағы 12 ай ішінде бизнес жүргізу жағдайларының жақсаруына деген үмітін жоғалтпағанын көрсетуі мүмкін. Бизнесіті қаржыландыру мүмкіндіктерін кеңейту сақталып отырған белгісіздік пен өңірлік әрі жаһандық нарықтардағы жоғары құбылмалылық жағдайында нарық қатысушыларын қолдайтын факторлардың бірі бола алар еді».

### Байланысушы тұлға


Салтанат Мухамбеталиева  
Экономикалық зерттеулер және  
талдау басшысы  
Freedom Holding Operations ЖШС  
[saltanat.mukhambetaliyeva@frhc.  
group](mailto:saltanat.mukhambetaliyeva@frhc.group)  
Freedom Holding Corp.

Freedom Holding Corp. Қазақстандағы өңдеуші салалар бойынша PMI

Индекс, маус.түзету, >50 = өткен аймен салыстырғанда жақсарған. Нүктелер = ұзақ-мерзімді орташа мән.



Дереккөз: Freedom Holding Corp., S&P Global PMI. ©2026 S&P Global.



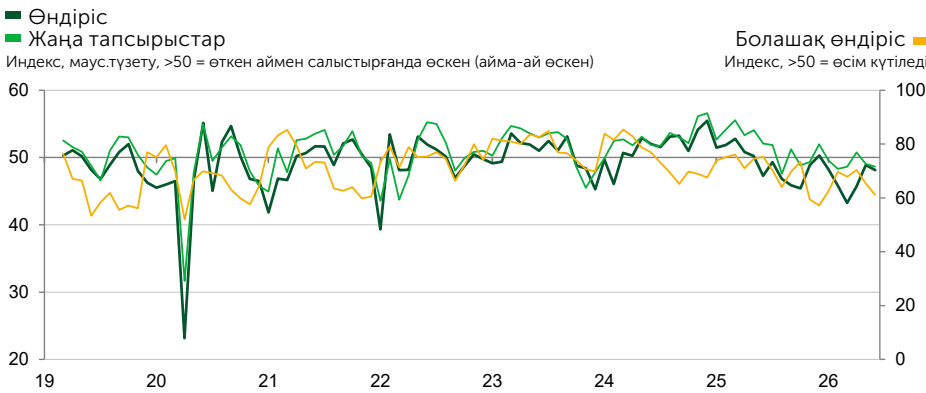
# ӨНДІРІС ПЕН СҰРАНЫС

**Маусымда Қазақстанда өңдеу өнеркәсібіндегі өнім өндіру көлемі төмендеуін жалғастырып, бұл құлдырау сериясы қатарынан алты айға ұласты.**

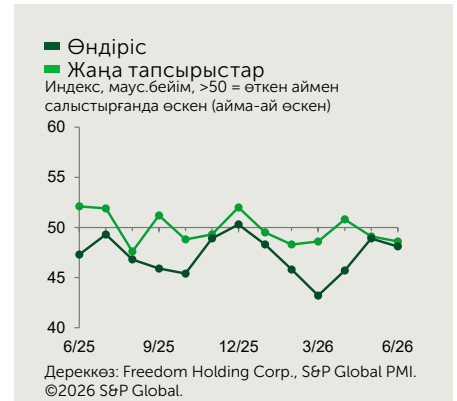
Соңғы құлдырау бірқалыпты болса да, мамырға қарағанда айқын байқалды. Өндіріс көлемі қысқарған кезде, сауалнамаға қатысушылар оны жаңа тапсырыстар санының кемуімен байланыстырды. Кей жағдайда клиенттер жаңа жоба бастау үшін қаржы жеткіліксіз болғанын хабарлады.

Қаржыландыруға қатысты мәселелер мен жалпы сұраныстың әлсіреуі жаңа бизнес көлемінің қатарынан екінші ай төмендеуіне ықпал етті. Құлдырау қарқыны баяу болса да, мамырдағы көрсеткіштен аздап жылдам болды.

Нарықтағы күрделі ахуал маусымда іскерлік сенімнің 2026 жылдың басынан бергі ең төменгі деңгейге түсуіне түрткі болды. Сөйте тұра, кәсіпорындар алдағы жылы өндіріс көлемі артады деген оптимистік күйді сақтап қалды.



Дереккөз: Freedom Holding Corp., S&P Global PMI. ©2026 S&P Global.



# ЖҰМЫСПЕН ҚАМТУ ЖӘНЕ ӨНДІРІС ҚУАТЫ

## Жұмыс көлемінің азаюынан маусымда қазақ өндірушілері қызметкерлер санын тағы да қысқартты.

Жұмыспен қамту бесінші ай қатарынан қысқарды. Бұл жолы бірқалыпты болса да, наурыздан бергі ең елеулі құлдырау болды.

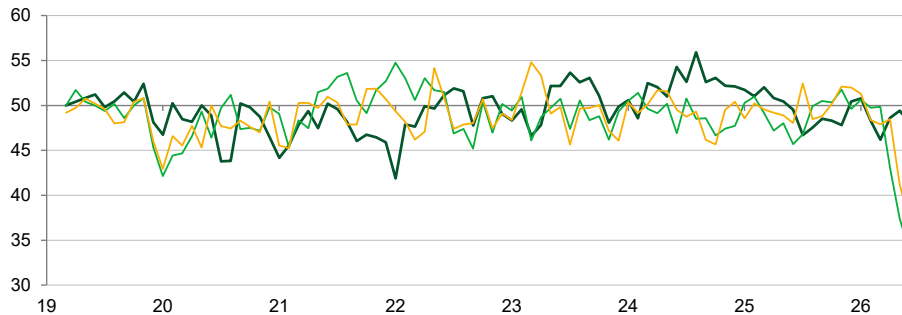
Тапсырыстардың жедел орындалуы және дайын өнімнің тұтынушыларға біден жөнелтілуі екінші тоқсан соңында аяқталмаған жұмыс көлемі мен дайын өнім қорының күрт азаюына ықпал етті.

Бұған қоса, екі жағдайда да мамырға қарағанда құлдырау қарқыны жеделдей түсті және зерттеу басталған 2019 жылдың наурыз айынан бергі ең жоғары деңгейге жетті.



■ Жұмыспен қамту  
■ Орындалмаған жұмыс  
■ Қоймадағы дайын тауарлар

Индекс, маус.түзету, >50 = өткен аймен салыстырғанда өскен (айма-ай өскен)



Дереккөз: Freedom Holding Corp., S&P Global PMI. ©2026 S&P Global.



# ЖЕТКІЗУ ТІЗБЕГІ

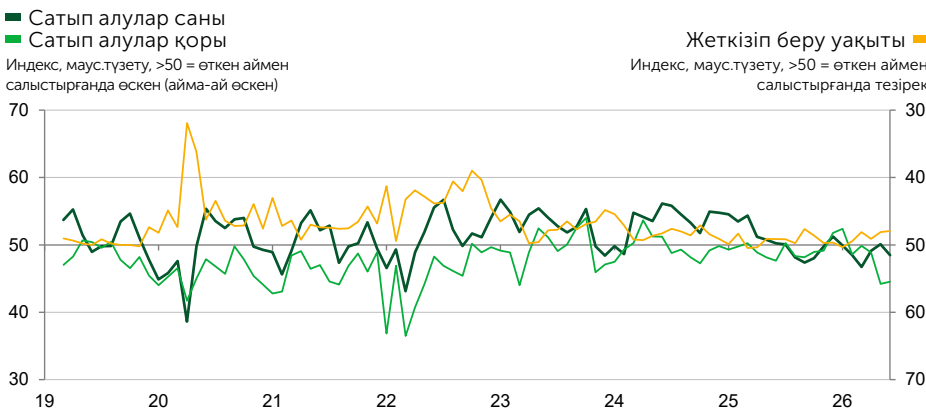
## Мамырда өзгермеген соң, маусымда шикізат пен материалдарды сатып алу көлемі соңғы алты айда бесінші рет азайды.

Кәсіпорындар жаңа тапсырыстар санының кемуіне жауап ретінде ресурс сатып алуды қысқартқандықтан, төмендеу қарқыны бірқалыпты болды.

Сатып алынған қорлар да азайды, бұл осымен бесінші ай қайталанып отыр. Қордың сарқылу қарқыны елеулі

болғанымен, мамырға қарағанда сәл бәсең болды. Респонденттер жаңа тапсырыс аз болған кезеңде қоймада артық шикізат ұстауға құлықсыз екендерін атап өтті.

Тасымалдаушылардың жүк жеткізу мерзімі соңғы тоғыз айдағы ең ұзағы болды, сөйте тұра жалпы көрсеткіш сәл ғана артты. Сауалнамаға қатысушылар кедендегі кідіріс пен электрондық шот-фактурарға қатысты мәселе барын хабарлады.




Дереккөз: Freedom Holding Corp., S&P Global PMI. ©2026 S&P Global.



Дереккөз: Freedom Holding Corp., S&P Global PMI. ©2026 S&P Global.

Дереккөз: Freedom Holding Corp., S&P Global PMI. ©2026 S&P Global.



# ИНФЛЯЦИЯ


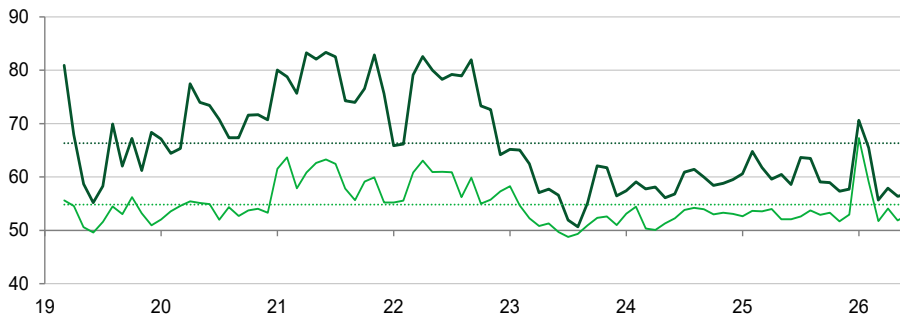
**Маусымда ресурс шығындары күрт өсті, ал инфляция қарқыны мамырға қарағанда сәл жеделдеді.**

Шикізат бағасы қымбаттағаны туралы ақпарат кең тарады, теңгенің рубльге шаққандағы бағамының әлсіреуі де өндіріс ресурс құнының өсуіне ықпал етті.

Маусымда ресурс құнының қымбаттауын тұтынушыларға жүктеу дайын өнім бағасының одан ары өсуіне алып келді. Мұнда да инфляция қарқыны өткен айға қарағанда жеделдеді. Дайын өнім бағасы 2023 жылғы қыркүйектен бері өсуде.



■ Ресурс бағасы  
■ Дайын өнім бағасы  
Индекс, маус.түзету, >50 = өткен аймен салыстырғанда инфляция Нүктелер = ұзақ-мерзімді орташа мән.



# ӨНДЕУ ӨНЕРКӘСІБІ САЛАЛАРЫ

**Қазақстанның өңдеу өнеркәсібіндегі ең ірі үш санатты қамтитын деректер көрсеткендей, «Химия және пластмасса» секторы жалпы үрдіске кереғар болып, соңғы үш айлық кезеңде өндіріс көлемінің өскенін тіркеді.**

Өндірістің бірқалыпты өсуі қаңтардан бергі алғаш рет және «Базалық металдар» және «Тамақ пен сусындар» секторларында елеулі құлдырауға қарағанда ерекшеленді.

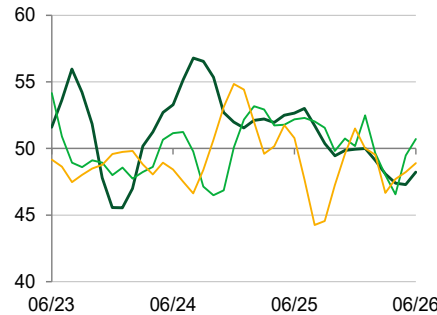
«Химия және пластмасса» өндірісінің кеңеюі жаңа тапсырыстың айтарлықтай жақсарғанын білдіреді, кәсіпорындар шикізат сатып алу көлемін де арттырды. «Тамақ өнімдері мен сусындар» саласында жаңа тапсырыс көлемі өзгеріссіз қалды, ал «Негізгі металдар» секторында құлдырау байқалды.

Жұмыспен қамту деңгейі үш негізгі секторда да төмендеді, ең қарқындысы тамақ пен сусын өндірісінде тіркелді.

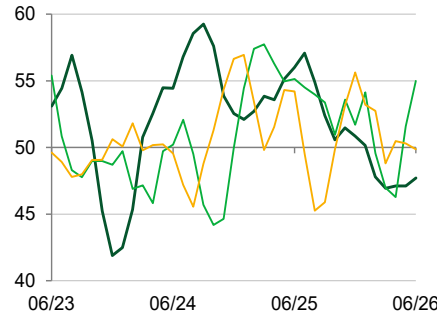
Ресурс құны барлық секторларда күрт өсті, ал ең жеделі «Химия және пластмасса» саласында байқалды. Сонымен қатар, базалық металл өндірушілері дайын өнім бағасын айтарлықтай қымбаттатты.

■ Негізгі металдар  
■ Химия және пластик өнімдер  
■ Азық-түлік пен сусындар

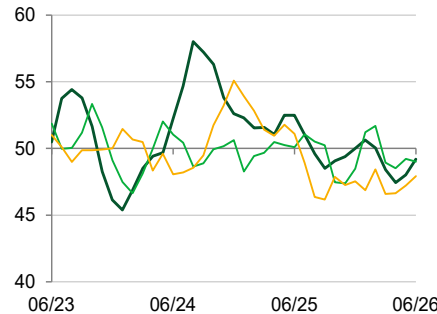
**PMI**  
Индекс, маус. түзету, >50 = өткен аймен салыстырғанда жақсарған



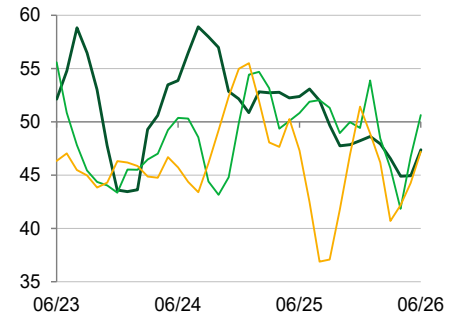
**Жаңа тапсырыстар**  
Индекс, маус. түзету, >50 = өткен аймен салыстырғанда өскен (айма-ай өскен)



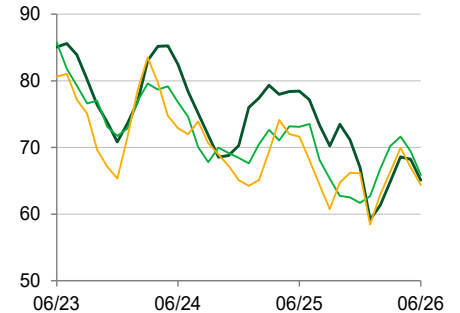
**Жұмыспен қамту**  
Индекс, маус. түзету, >50 = өткен аймен салыстырғанда өскен (айма-ай өскен)



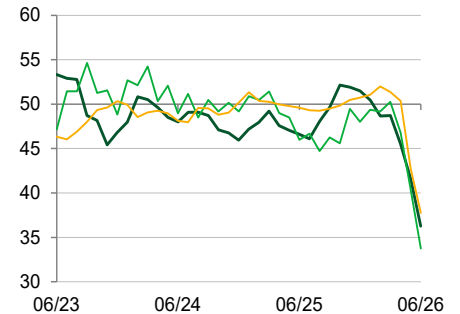
**Өндіріс**  
Индекс, маус. түзету, >50 = өткен аймен салыстырғанда өскен (айма-ай өскен)



**Болашақ өндіріс**  
Индекс, маус. түзету, >50 = өткен аймен салыстырғанда өскен (айма-ай өскен)



**Орындалмаған жұмыс**  
Индекс, маус. түзету, >50 = өткен аймен салыстырғанда өскен (айма-ай өскен)

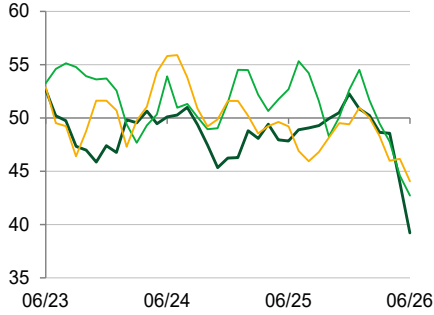


Ескерту: Салалық индекстер үш айлық жылжымалы орташа мәнді (3 мма) пайдаланып терістеледі.  
Дереккөз: Freedom Holding Corp., S&P Global PMI. ©2026 S&P Global.

- Негізгі металдар
- Химия және пластик өнімдер
- Азық-түлік пен сусындар

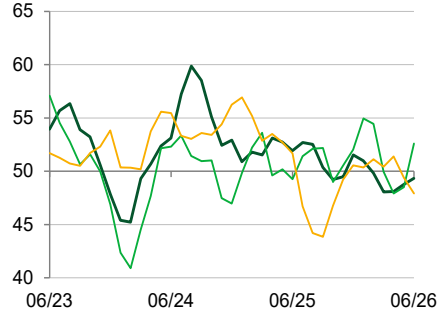
**Қоймадағы дайын тауарлар**

Индекс, маус.түзету, >50 = өткен аймен салыстырғанда өскен (айма-ай өскен)



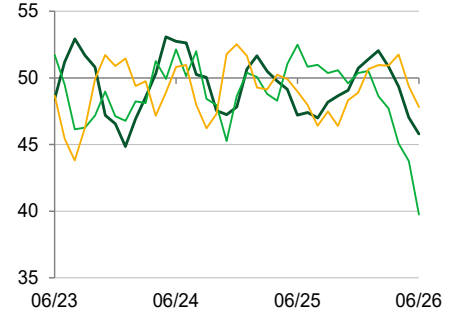
**Сатып алулар саны**

Индекс, маус.түзету, >50 = өткен аймен салыстырғанда өскен (айма-ай өскен)



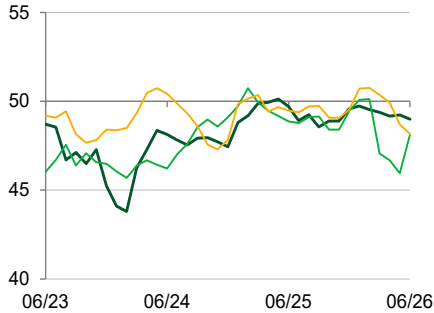
**Сатып алулар қоры**

Индекс, маус.түзету, >50 = өткен аймен салыстырғанда өскен (айма-ай өскен)



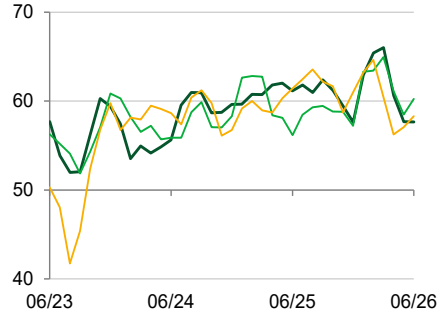
**Жеткізіп беру уақыты**

Индекс, маус.түзету, >50 = өткен аймен салыстырғанда тезірек



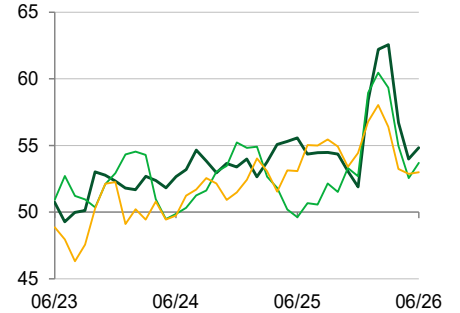
**Ресурс бағасы**

Индекс, маус.түзету, >50 = өткен аймен салыстырғанда инфляция



**Дайын өнім бағасы**

Индекс, маус.түзету, >50 = өткен аймен салыстырғанда инфляция



Ескерту: Салалық индекстер үш айлық жылжымалы орташа мәнді (3 мма) пайдаланып тегістелді.  
Дереккөз: Freedom Holding Corp., S&P Global PMI. ©2026 S&P Global.

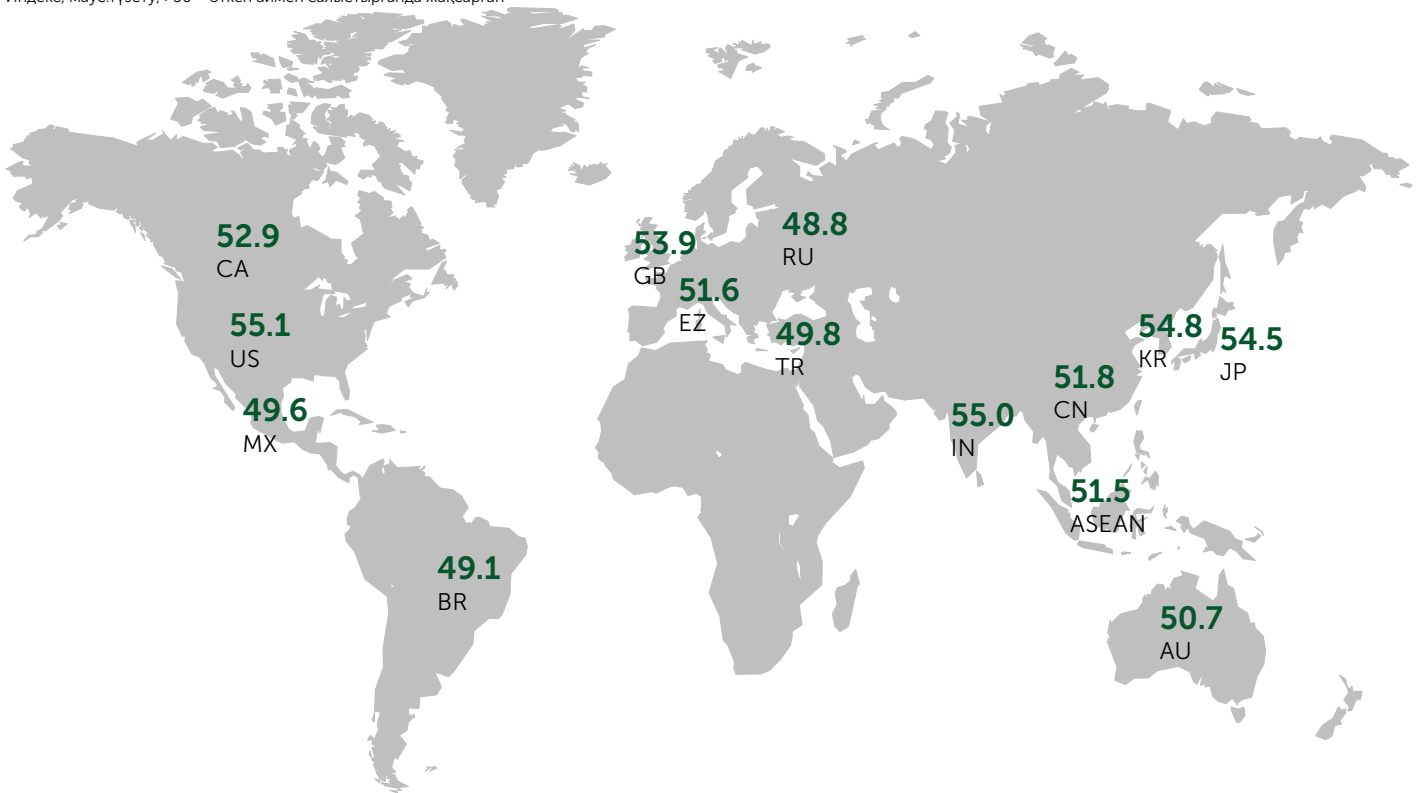


# ХАЛЫҚАРАЛЫҚ PMI

Өнім өндіру PMI

Индекс, маус.түзету, >50 = өткен аймен салыстырғанда жақсарған

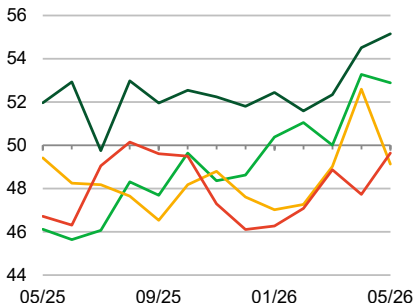
Мамыр 2026



## Америка

■ US ■ CA ■ BR ■ MX

Индекс, маус.түзету, >50 = өткен аймен салыстырғанда жақсарған



Дереккөз: S&P Global PMI. ©2026 S&P Global.

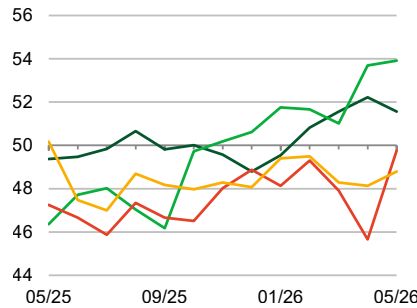
## Белгі (мәні)

US Құрама Штаттары  
CA Канада  
BR Бразилия  
MX Мексика

## Еуропа

■ EZ ■ GB ■ RU ■ TR

Индекс, маус.түзету, >50 = өткен аймен салыстырғанда жақсарған



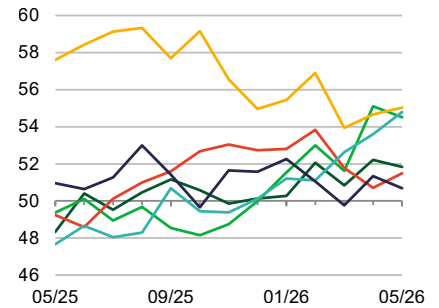
Дереккөз: S&P Global PMI. ©2026 S&P Global.

EZ Еуроаймақ  
GB Бірікке Корольдік  
RU Ресей  
TR Түркия

## Азия-Тынық мұхит аймағы

■ CN ■ JP ■ IN ■ ASEAN ■ KR ■ AU

Индекс, маус.түзету, >50 = өткен аймен салыстырғанда жақсарған



Дереккөз: S&P Global PMI. ©2026 S&P Global.

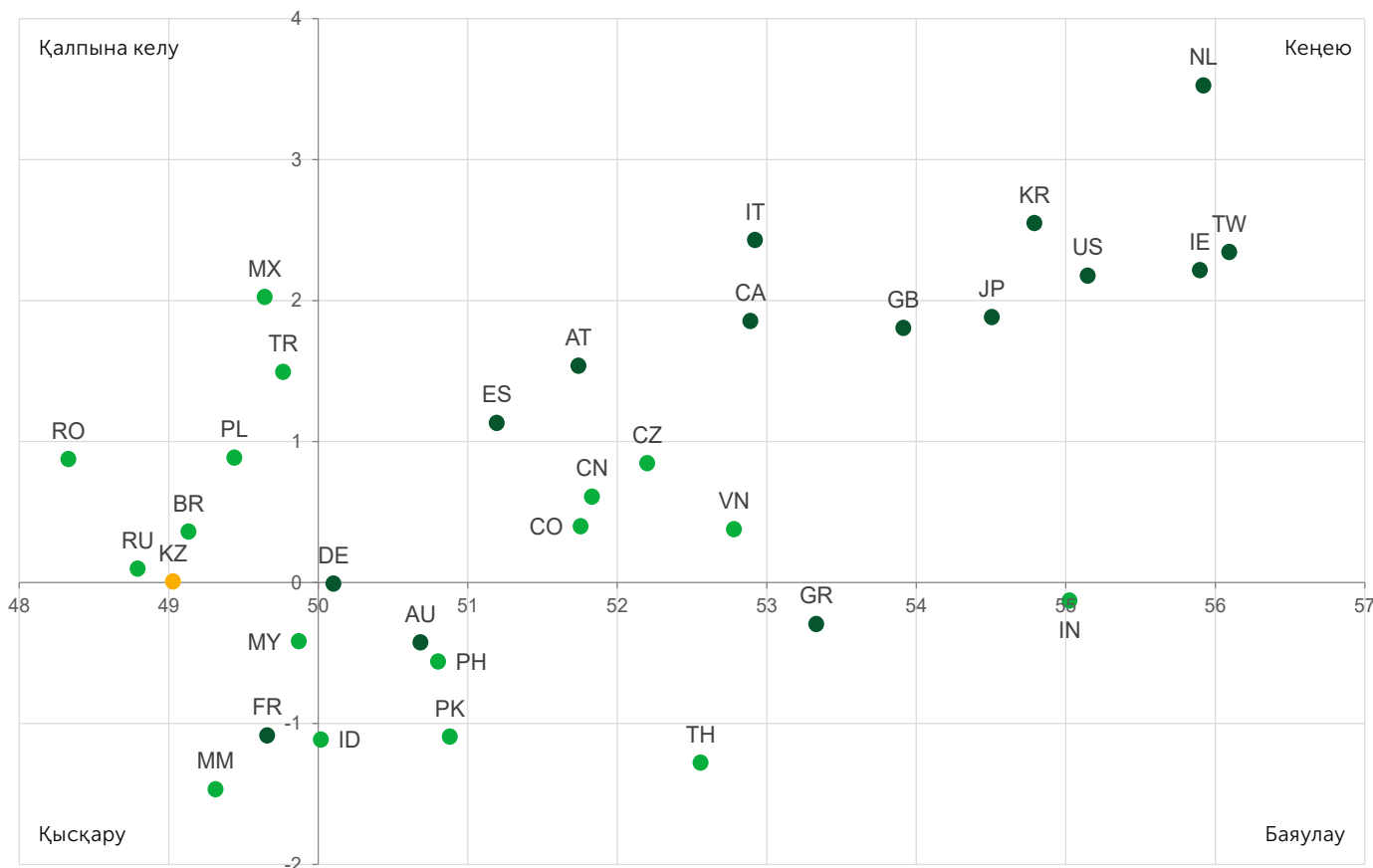
CN Қытайдың ішкі өлкесі  
JP Жапония  
IN Үндістан  
ASEAN - Оңтүстік-шығыс Азия елдерінің ассоциациясы  
KR Оңтүстік Корея  
AU Аустралия

■ Дамыған елдер

■ Дамушы елдер

Мамыр 2026

X осі = PMI, маус.түзету, >50 = өткен аймен салыстырғанда жақсарған Y = алты айлық орташа мәнмен салыстырғанда PMI өзгерген



Дереккөз: S&P Global PMI. ©2026 S&P Global.

## Кеңею

Аймақтардағы өсім қарқыны алты айлық кезеңге қарағанда жеделдеді. Алыс оң қапталдағы аймақтар қарқынды өсті, ең жоғарыда тұрған аймақтар анағұрлым жедел өсім көрсетті.

## Баяулау

Алты айлық кезеңге қарағанда баяу қарқынмен өсім көрсеткен аймақтар. Алыс оң қапталдағы аймақтар қарқынды өсті, ең төменде тұрған аймақтарды өсім анағұрлым саябырлады.

## Қысқару

Алты айлық кезеңге қарағанда жедел қарқынмен қысқарған аймақтар. Алыс сол қапталдағы аймақтарда қысқару қарқынды жүрді, ең төменде тұрған аймақтарды қысқару қарқыны барынша тез болды.

## Қалпына келу

Алты айлық кезеңге қарағанда қысқару баяу қарқынды жүрген аймақтар. Алыс сол қапталдағы аймақтарда қысқару қарқынды жүрді, жоғарыда тұрған аймақтардағы қысқару қарқыны айтарлықтай саябырлады.

### Белгі (мәні)

|              |                         |                       |              |                   |              |            |                    |
|--------------|-------------------------|-----------------------|--------------|-------------------|--------------|------------|--------------------|
| AT Австрия   | CN Қытайдың ішкі өлкесі | ES Испания            | ID Индонезия | JP Жапония        | MX Мексика   | PL Польша  | TR Түркия          |
| AU Аустралия | FR Франция              | FR Франция            | IE Ирландия  | KR Оңтүстік Корея | MY Малайзия  | RO Румыния | TW Тайвань         |
| BR Бразилия  | CO Колумбия             | GB Біріккен Корольдік | IN Үндістан  | KZ Қазақстан      | NL Нидерланд | RU Ресей   | US Құрама Штаттары |
| CA Канада    | CZ Чех Республикасы     | GR Грекия             | IT Италия    | MM Мьянма         | PH Филиппин  | TH Тайланд | VN Вьетнам         |
|              | DE Германия             |                       |              |                   |              |            |                    |

# ӘДІСТЕМЕ

**Freedom Holding Corp. Қазақстандағы өңдеуші салалар бойынша PMI® 250 жуық өндіруші компанияның сату жөніндегі менеджерлеріне жіберген сауалнамаға берілген жауаптар негізінде S&P Global әзірлеген.**

Бұл панел ЖІӨ-дегі үлесіне қарай нақты салалар мен компанияның жұмыс күшінің ауқымы бойынша жіктелген. Дерек жинау 2019 ж. наурыз айынан басталды.

Сауалнама жауаптары әр айдың екінші жартысында жиналады және оның алдындағы аймен салыстырғандағы өзгеріс бағытын көрсетеді. Таралу индексі әр сауалнама айнымалысы үшін есептеледі. Индекс - «жоғары» жауаптар пайызының қосындысы және «өзгермеген» жауаптар пайызының жартысы. Индекс 0 мен 100 аралығында

құбылады, 50-ден жоғары мән алдыңғы аймен салыстырғандағы жалпы өсімді, 50-ден төмен жалпы қысқаруды білдіреді. Индекс маусымға қарай түзетіліп отырады.

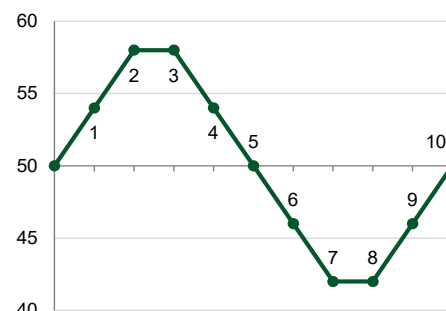
Негізгі көрсеткіш - Сату жөніндегі менеджерлер индексі™ (PMI). PMI - келесі бес индекстің орташа есептелген мәні. Жаңа тапсырыстар (30%), Өндіріс (25%), Жұмыспен қамту (20%), Жеткізіп беру уақыты (15%) және Сатылым қоры (10%). Жеткізіп беру уақыты бойынша PMI есептеу үшін өзге индекстермен салыстырмалы бағытта қозғалатындай етіп алмастырылады.

Базалық сауалнама деректері жарияланған соң қайта қаралмайды, бірақ маусымдық түзету факторлары қажет кезде қайта қаралуы мүмкін, бұл маусымға орай түзетілген кейбір деректерге ықпал етеді.

PMI сауалнама әдістемесі туралы толық ақпарат алу [economics@spglobal.com](mailto:economics@spglobal.com) поштасына жазыңыз.

## Индекс түсіндірмесі

Индекс, маус. түзету, >50 = өткен аймен салыстырғанда өскен (айма-ай өскен)



Дереккөз: Freedom Holding Corp., S&P Global PMI. ©2026 S&P Global.

## Белгі (мәні)

- |   |                                    |    |                                    |
|---|------------------------------------|----|------------------------------------|
| 1 | Өзгеріссіз кезеңнен кейін өсім бар | 6  | Өзгеріссіз кезеңнен кейін құлдырау |
| 2 | Өсім бар, жедел қарқынмен          | 7  | Құлдырау, жедел қарқынмен          |
| 3 | Өсім, ұқсас қарқынмен              | 8  | Құлдырау, ұқсас қарқынмен          |
| 4 | Өсім, баяу қарқынмен               | 9  | Құлдырау, баяу қарқынмен           |
| 5 | Өсім бар, өзгеріссіз қалған        | 10 | Құлдыраудан соң, өзгеріссіз        |

## Сауалнама ауқымы

250 өндіруші

## Сауалнама тарихы

2019 ж. наурыз айы

## Сауалнама сұрақтары

Өндіріс, жаңа тапсырыстар, жаңа экспорттық тапсырыстар, болашақ өндіріс, жұмыспен қамту, орындалмаған жұмыс, қоймадағы дайын тауарлар, сатылым саны, жеткізіп беру уақыты, сатылым қоры, ресурс бағасы, дайын өнім бағасы

## Қамтылған секторлар

Халықаралық стандартты салалық жіктеу (ISIC) коды.

- 10 Азық-түлік
- 11 Сусындар
- 12 Темекі өнімдері
- 13 Текстиль
- 14 Киім-кешек
- 15 Былғары және тері өнімдері
- 16 Ағаш және ағаш өнімдері
- 17 Қағаз және қағаз өнімдері
- 18 Баспа ісі және таспаға жазылған материалдарды көбейту
- 19 Көмір және мұнайдан өңделген өнімдер
- 20 Химия және химия өнімдері

- 21 Фармацевтика өнімдері
- 22 Резеңке және пластик өнімдері
- 23 Басқа да бейметалл минерал өнімдер
- 24 Негізгі металдар
- 25 Өңделген металл өнімдер
- 26 Компьютер, электроника және оптикалық өнімдер
- 27 Электр жабдықтары
- 28 Машина және басқа салаларға жатпайтын жабдықтар
- 29 Көлік құралдары, жүк көліктері, тіркемелер
- 30 Транспорттың өзге бөлшектері
- 31 Фурнитура
- 32 Өзге де өндіріс
- 33 Машиналар мен жабдықтарды орнату және өңдеу

# ҚОСЫМША АҚПАРАТ

## Freedom Holding Corp.

Freedom Holding Corp. әртарапандырылған қаржылық қызмет көрсететін компания, брокерлік қызметпен, бағалы қағаздар саудасымен, инвестициялық зерттеулермен және консультация берумен, инвестициялық банктік және андеррайтингтік қызметтермен, ипотекамен, сақтандырумен, телекоммуникациямен, әуе билеттері мен мәдени және спорттық іс-шараларға билеттерді онлайн сатумен айналысады, онлайн супермаркет қызметтерін және басқаларын ұсынады.

Freedom Holding Corp. компаниясының еншілес компанияларын ескере отырып, 11,3 мыңнан астам қызметкері бар.

Холдингтің бөлімшелері мен еншілес компаниялары Қазақстан, АҚШ, Кипр, Польша, Испания, Өзбекстан, Әзірбайжан және басқаларын қоса алғанда 21 елде орналасқан.

Freedom Holding Corp. компаниясының жай акциялары АҚШ-тың Бағалы қағаздар және биржалар жөніндегі комиссиясында тіркелген және Nasdaq Capital Market-те FRHC тикерімен саудаланады.

[www.freedomholdingcorp.com](http://www.freedomholdingcorp.com)

## S&P Global

Негізгі ақпаратты жеткізуші S&P Global (NYSE: SPGI). Үкімет, компаниялар және жеке тұлғалар сенімді шешім қабылдауы үшін, біз оларға қажет нақты деректер, тәжірибе және жүйеленген технология ұсынамыз. Клиенттердің жаңа инвестицияларды бағалауына көмектесіп, оларға ESG мәселесі бойынша кеңес беріп, жеткізу тізбегіндегі энергияның жаңа көзіне ауысуына ықпал ету арқылы біз жаңа мүмкіндіктер ашамыз, мәселелерді шешіп, бүкіл әлемдік прогресті тездетеміз.

Әлемдегі көптеген жетекші компаниялар кредит рейтингін жасау, мақсатты көрсеткіштер, әлемдік капитал, шикізат және автокөлік нарығындағы еңбек ағынын басқару әрі талдау мақсатында бізге жүгінеді. Әр ұсыныс арқылы біз әлемдегі жетекші ұйымдардың болашағын бүгін болжуына көмектесеміз.

[www.spglobal.com](http://www.spglobal.com)

## S&P Global ұсынған PMI

Сату менеджерлері индексі™ (PMI®) сауалнамалары қазір 40 астам мемлекетте, оған Еуроаймақты қоса отырып, маңызды өңірлерде жүргізіледі. Бұл аса мұқият зерделенетін әлемдік бизнес сауалнама, ол уақтылы, дәл және әдетте ай сайынғы экономикалық трендтердің айрықша индикаторы болатын деректерді ұсынатындықтан, орталық банктер, қаржы нарықтары, бизнестегі шешім қабылдаушы тұлғалар арасында танымал.

[www.spglobal.com/marketintelligence/en/mi/products/pmi](http://www.spglobal.com/marketintelligence/en/mi/products/pmi)

## Байланысушы тұлға

Салтанат Мухамбеталиева  
Экономикалық зерттеулер және талдау басшысы  
Freedom Holding Operations ЖШС  
[saltanat.mukhambetaliyeva@frhc.group](mailto:saltanat.mukhambetaliyeva@frhc.group)  
Freedom Holding Corp.

Қоғаммен байланыс департаменті  
Freedom Finance Global PLC  
[pr@ffin.kz](mailto:pr@ffin.kz)  
Freedom Holding Corp.

Эндрю Харкер  
Экономика жөніндегі директор  
S&P Global Market Intelligence  
T: +44 (0) 1491 461 016  
[andrew.harker@spglobal.com](mailto:andrew.harker@spglobal.com)

Ханна Брук  
EMEA елдері бойынша коммуникация менеджері  
S&P Global Market Intelligence  
T: +44 (0) 7483 439 812  
[hannah.brook@spglobal.com](mailto:hannah.brook@spglobal.com)  
[press.mi@spglobal.com](mailto:press.mi@spglobal.com)

## Ескерту

Осы құжаттағы мәліметтердің зияткерлік меншігі не лицензиясы S&P Global және/немесе оның еншілес компанияларына тиесілі. S&P Global алдын-ала жазбаша мақұлдаспа деректі кез-келген түрде рұқсатсыз қолдану, оның ішінде есепсіз көшіру не басқаша пайдалануға тиым салынады. S&P Global осы құжатта баяндалған мазмұн немесе ақпарат («Деректер»), Деректердегі кез келген қателік, шатасу, олқылық немесе кідірістерге қатысты және соларға сүйеніп жасалған әрекеттерге қатысты ешқандай жауапкершілік, міндеттеме немесе жүктеме алмайды. S&P Global Деректі қолданудан туған кез-келген арнайы, кездейсоқ немесе жанама шығындар үшін жауап бермейді. Сату менеджерлерінің индексі™ және PMI® сауда белгісі - S&P Global Inc тіркеген немесе S&P Global Inc және оның еншілестері лицензияланған сауда белгісі.

Бұл контентті S&P Global Ratings емес S&P Global Market Intelligence жариялады және алдыңғы аталған ұйым S&P Global құрамындағы жеке құрылым. Тиісті тараптан алдын-ала жазбаша рұқсат алмаған жағдайда рейтингді қоса («Контент») ақпаратты, дерек пен материалды көшіріп басуға тиім салынады. Сол тарап, оның еншілестері мен жеткізушілері («Контент жеткізушілер») кез-келген Контенттің нақтылығы, адекваттылығы, толыққандылығы, уақтылы болуы, оған қол жеткізілуіне кепілдік бермейді және (салғырттық немесе басқа) себебіне қарамастан кез-келген қателік немесе мүлт кетуге, осындай Контентті қолданудан туған нәтижеге жауап бермейді. Контент ұсынушылар ақпаратты кез-келген қолданудан туындаған (кірісті немесе пайданы жоғалту және балама шығындарды қоса алғанда) кез келген залал, шығын, зиян, сот алымдары немесе қаржылай шығыстар үшін жауапкершілік алмайды.